

股票代碼：2436

 **Weltrend 2004**

93 年 年報

偉詮電子股份有限公司

Weltrend Semiconductor, Inc.

中華民國 94 年 5 月 10 日刊印

查詢年報網址：<http://mops.tse.com.tw>

一、本公司發言人：

姓名：郭幸容

職稱：財務部 協理

電話：(03)5780241

E-mail：cindy@weltrend.com.tw

本公司代理發言人：

姓名：蔡東芳

職稱：副總經理

電話：(03)5780241

E-mail：jeff@weltrend.com.tw

二、公司地址：

總公司：新竹科學工業園區工業東九路 24 號 2 樓

電話：(03)5780241

三、辦理股票過戶機構：

名稱：中國信託商業銀行 法人信託作業客服部

地址：台北市重慶南路一段 83 號 5 樓

電話：(02)23613033

網址：www.chinatrust.com.tw

四、最近年度財務報告簽證會計師：

事務所名稱：勤業眾信會計師事務所

會計師姓名：黃裕峰先生、黃鴻文先生

地址：新竹科學工業園區展業一路 2 號 6 樓

電話：(03)5780899

網址：www.deloitte.com.tw

五、公司網址：www.weltrend.com.tw

目 錄

壹、致股東報告書.....	1
貳、公司概況.....	2
一、公司簡介.....	2
二、公司組織.....	5
三、公司資本及股份.....	13
四、公司債辦理情形.....	17
五、特別股辦理情形.....	17
六、海外存託憑證辦理情形.....	17
七、員工認股權憑證辦理情形.....	17
八、併購或受讓他公司股份發行新股辦理情形.....	17
參、營業概況.....	18
一、業務內容.....	18
二、市場及產銷概況.....	20
三、從業員工.....	23
四、環保支出資訊.....	24
五、勞資關係.....	24
六、重要契約.....	24
肆、資金運用計劃執行情形.....	25
一、計劃內容.....	25
二、執行情形.....	25
伍、財務概況.....	26
一、最近五年度簡明財務報表.....	26
二、最近五年度財務分析.....	28
三、最近年度財務報告之監察人審查報告.....	30
四、最近年度財務報表.....	31
五、最近年度經會計師查核簽證之母子公司合併財務報表.....	59
六、公司及其關係企業發生財務週轉困難之情事.....	89
陸、財務狀況及經營結果之檢討分析與風險管理.....	90
一、財務狀況比較分析.....	90
二、經營結果比較分析.....	90
三、現金流量分析.....	91
四、九十三年度重大資本支出對財務業務之影響.....	91
五、九十三年度轉投資政策、其獲利或虧損之主要原因、改善計畫及未來一年投資計畫.....	91
六、九十三年度及截至年報刊印日止風險事項分析及評估.....	91
七、其他重要事項.....	93
柒、公司治理運作情形.....	94
捌、特別記載事項.....	95
一、關係企業相關資料.....	95
二、內部控制制度執行狀況.....	98
三、董事或監察人之不同意見.....	99
四、私募有價證券辦理情形.....	99
五、子公司持有或處分本公司股票情形.....	99
六、股東會及董事會之重要決議.....	99
七、公司及其內部人員依法被處罰、公司對其內部人員違反內部控制制度規定之處罰，主要缺失與改善情形.....	101
八、其他必要補充說明事項.....	101
玖、證券交易法第三十六條第二項第二款，對股東權益或證券價格有重大影響之事項.....	101

壹、致股東報告書

2004 年本公司營業額為 13.26 億元，比 2003 年衰退了 12.7%，這是自 2001 年以來連續第四年業績裹足不前，經營團隊在此必須向股東致最大歉意。以下就營運狀況做較詳細分析：

- 一、2004 年營業毛利率為 36%，比 2003 年減少 2%，此差距應屬可接受之範圍，尚無太大異常。
- 二、營業費用 303,819 仟元，比 2003 年增加了 22,492 仟元，主要為研發費用之攤提，狀況亦屬正常。
- 三、營業外淨虧損約八仟萬元，這是公司多年來業外首次虧損。其中匯兌損失 21,361 仟元，存貨跌價損失 21,327 仟元，其餘為長短期投資之損失。審視本公司過去長期在財務方面穩健之作風，此應僅為短期一次性之影響。

綜合以上分析，公司唯一之問題應是在於營業額未能提升。員工人數由 2000 年的 136 人成長到 2004 年的 178 人，然而營收卻未同步增加。究其原因主要為本公司的主力產品線過去一直由 Display IC 獨撐大局，然而該產品線，這幾年在 LCD Monitor 方面的 IC 之開發卻沒能趕上市場步調，導至此一產品線的營收從 2000 年的 11.6 億元，衰退至 2004 年的 6.8 億元，而另一產品線 Power & Consumer IC 尚未能即時銜接業績缺口所致。

展望新的一年，在 Display IC 方面，本公司的 Scaler IC 雖未能進入 LCD Monitor 的主力市場，但在 MCU 方面卻已有所斬獲。此外在 Video Decoder 方面經過 2 年的耕耘亦已進入回收期，新產品不斷推出，並且盡量爭取本公司仍具優勢的中小尺寸 TV 與車用電視市場，相信應可逐漸走出業績衰退的陰霾。其次在 Power & Consumer IC 產品線，2004 年業績已首次與 Display 平分秋色，確立了其重要性。此一產品線掌握電源控制、馬達控制、USB 及 MCU 諸多關鍵技術。運用本公司靈活的產品企劃能力，在手機相機模組、VFD 顯示模組等諸多領域都將有新產品推出。因此我們相信 2005 年將是公司最有可能轉機的一年，敬請股東繼續給予經營團隊支持與鼓勵。

敬祝

身 體 健 康 ！

投 資 如 意 ！

董事長 林錫銘



貳、公司概況

一、公司簡介

(一)設立日期：民國七十八年七月五日

(二)股本：貳拾貳億元(至年報刊印日止)

(三)公司沿革：

日期	記 事
78年 7月 5日	經濟部核發科區第 105 號公司執照。
9月 23日	科學園區核發(78)園經字第 11124 號事業登記證。
11月 23日	第一顆客戶委託 IC 生產完成，且一次成功。
79年 6月 1日	科學園區工業東九路 24 號 2 樓新廠房啟用典禮。
80年 2月 7日	“可程式化電子變色燈”技術榮獲第一個專利。
11月 1日	與電子所合作開發完成國內第一顆快閃式類比數位轉換 IC。 (Flash ADC, 8-bit 20MHZ)
81年 3月 2日	“電阻分壓診測鎳鎘電池充電”技術榮獲第二個專利。
7月 30日	本公司“用於可充電電池之充電控制 IC”榮獲科學園區創新技術研發計畫獎助。
12月 31日	年營業額突破億元大關，並首度出現盈餘。
82年 10月 5日	參加台北國際電子展，並發表 WT8013(國內首顆 Desktop Scanner Controller ASSP)及 WT8045(世界首顆符合 VESA DPMS 標準之綠色顯示器專用之同步視訊判別器)
84年 4月 24日	“電源管理積體電路”榮獲新型專利。
6月 22日	盈餘轉增資伍仟陸佰捌拾萬元，增資後股本為壹億柒仟陸佰捌拾萬元整。
9月 7日	榮獲第四屆國家磐石獎。
12月 15日	榮獲新竹科學園區(創設滿五年廠商)，營收成長率第一名。
12月 31日	年度營業額達伍億元，成長 51%。
85年 6月 11日	“監視器識別訊息控制裝置”榮獲新型專利。
7月 10日	“監視器識別訊息控制裝置”榮獲日本新型專利。
9月 10日	“Integrated Circuit for Economizing Power Consumption”榮獲美國新型專利。
11月 6日	“監視器識別訊息控制裝置”榮獲新型專利。
12月 12日	證管會核准公司股票上櫃。
86年 1月 9日	股票正式於 OTC 掛牌。
1月 15日	“CMOS 振盪器”榮獲新型專利。
6月 25日	現金增資壹億元及盈餘轉增資玖仟捌佰萬元，增資後股本為伍億元。
87年 4月 29日	選舉第四屆董監事。
6月 19日	“飛梭控制信號產生裝置”榮獲新型專利。
9月 25日	“飛梭控制信號產生裝置”榮獲韓國新型專利。

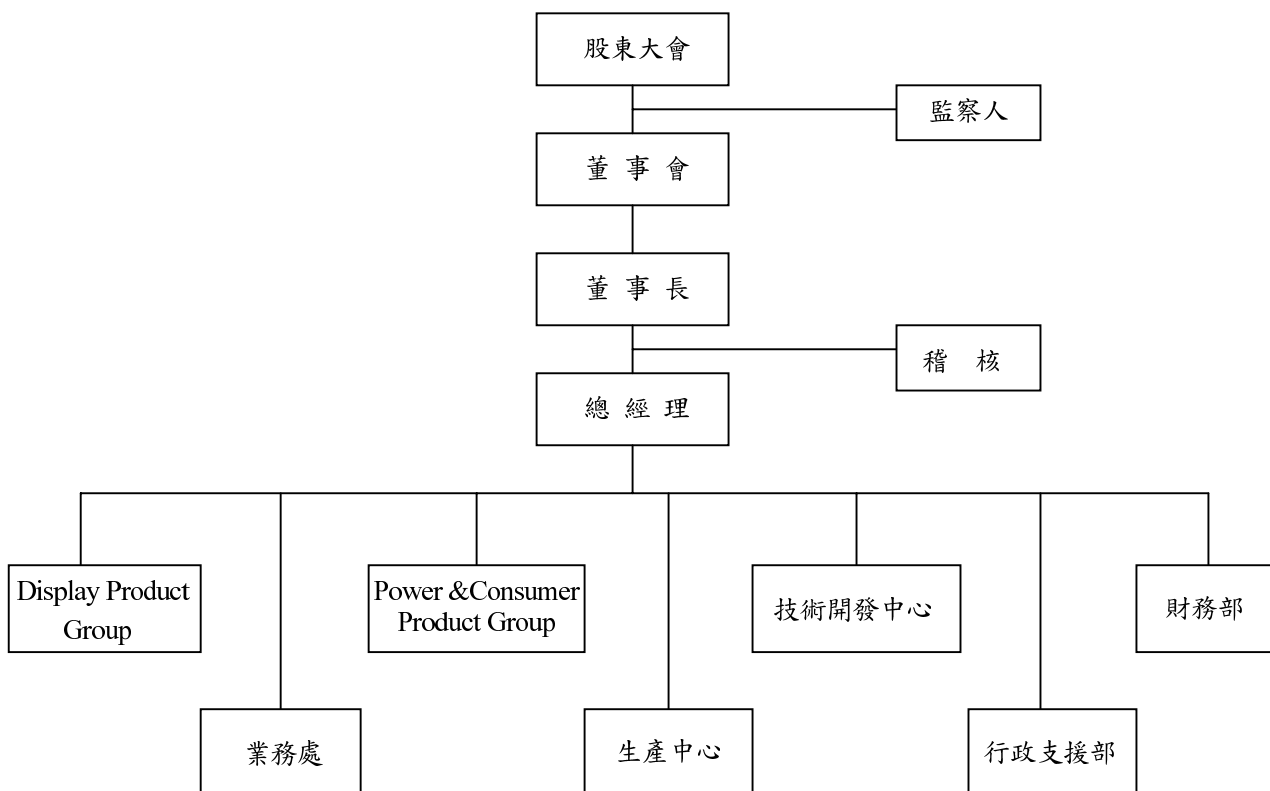
88年4月3日	產品“WT62P1—具USB功能可重覆燒錄的監視器控制IC”榮獲經濟部中小企業創新研究獎。
5月18日	購入台灣吉悌電信USB IC產品線，並接納其研發團隊。
5月31日	於台北縣中和市購置台北辦事處辦公室。
7月30日	取得ISO9001認證。
9月15日	台北辦事處遷入中和新辦公室。
9月17日	“具有多個廠家產品識別碼腳位之通用萬用序列匯流排之控制器”榮獲新型專利。
11月30日	單月營業額突破壹億元。
89年2月24日	“可架構式液晶顯示器(LCD)控制器/驅動器”榮獲發明專利。
3月29日	董事會通過併購勁傑科技公司。
5月25日	榮獲天下雜誌評定為1999年全國最會賺錢公司之第十名。
7月29日	“先儲存資料碼再啟動處理器之呼叫器”榮獲發明專利。
8月3日	盈餘轉增資貳億玖仟柒佰萬元，增資後股本為壹拾壹億柒仟柒佰萬元。
8月31日	合併勁傑科技發行新股參仟肆佰萬元，合併後股本為壹拾貳億壹仟壹佰萬元。
9月11日	股票由上櫃轉上市。
9月18日	“數位濾波系統”榮獲中國大陸發明專利。
9月23日	“數位濾波系統”榮獲發明專利。
10月2日	“可適應性調整閾限值之比較裝置”榮獲新型專利。
11月2日	“單幕式唯讀記憶體之解碼器區改良線路”榮獲新型專利。
11月22日	本公司林總經理及財務部郭協理分別榮獲中華民國中小企業專業經理人菁英獎(總經理獎及財務經理獎)。
90年2月1日	“用來控制顯示器水平影像信號之解析度的取樣信號產生器”榮獲發明專利。
2月20日	“A controller with a vendor/product identification pin for a universal serial bus by various manufacturers”榮獲美國發明專利。
5月1日	榮獲天下雜誌評定為2000年全國最會賺錢公司之第三名。
5月25日	選舉第五屆董監事。林錫銘先生獲選為董事長，蔡焜燦先生獲聘為名譽董事長。
7月18日	“具有多個廠家產品識別碼腳位之通用萬用序列匯流排之控制器”榮獲中國大陸新型專利。
9月28日	“具心跳偵測線路之控制器”榮獲新型專利。
91年1月16日	“顯示來電頻繁程度的方法”榮獲發明專利。
2月26日	“透過聲音界面下載資料的方法”榮獲發明專利。
5月1日	榮獲天下雜誌評定為2001年全國最會賺錢公司之第十六名。
5月21日	“電源保護電路”榮獲新型專利。

7月31日	“電源偵測裝置”榮獲新型專利。
10月11日	“網站下載過程中個人化放置廣告的方法”榮獲發明專利。
92年1月1日	“檢測電源供應器輸出至系統負載所消耗之總功率之方法及其電路”榮獲發明專利。
5月1日	榮獲財訊月刊評定為全國百大最佳投資標的之第十九名。
8月21日	“辨識來電者的方法及裝置”榮獲發明專利。
9月11日	“共享式前端視訊圖形信號解碼單元”榮獲新型專利。
11月21日	“使用適應垂直同步及交互顯示做影像解析度調整的裝置及方法”榮獲發明專利。
	“考慮LCD面板RGB三原色幾何位置(Geometry)的按比例縮放方法”榮獲發明專利。
	“螢幕單色系獨立調整的方法”榮獲發明專利。
12月1日	“影像解交錯系統資料存放位置”榮獲發明專利。
93年1月20日	本公司榮獲台灣產業科技推動協會主辦之第二屆金根獎。
2月17日	本公司於南京舉行的ASID'04(Asian Symposium on Information Display)發表兩篇有關液晶電視(LCD TV)影像處理的論文。
3月11日	“藉由改變縮放核心濾波器係數而調整影像顯示特性的方法”榮獲發明專利。
4月21日	“影像顏色系統判斷方法”榮獲發明專利。
5月21日	“使用擴展視窗搜尋(EXPANDING WINDOW SEARCH)以去除影像解交錯之斜角鉅齒的方法”榮獲發明專利。
6月11日	“具有邊緣強化的解交錯方法”榮獲發明專利。
6月15日	選舉第六屆董監事
6月21日	“強韌層次式之3:2下拉影片來源模式偵測的方法”榮獲發明專利。
9月1日	“以智慧型網路為基礎之平面顯示器之快速迦瑪修正方法”榮獲發明專利。
	“考慮邊界的改良式影像單色系獨立調整方法”榮獲發明專利。
	“數字鎖定(Num Lock)模式切換的方法”榮獲發明專利。
	“解交織掃描處理中使用單一圖框資料處理方法”榮獲發明專利。
	“以區域方式偵測的對比強化(Contrast Enhancement)方法”榮獲發明專利。
	“可感壓之互動式玩具及結合虛擬與實境之玩具系統”榮獲發明專利。
9月11日	“使用時間迴歸(Time-Recursive)架構的解交錯方法”榮獲發明專利。
11月21日	“利用時間域與空間域伸縮法則進行影像解交錯處理之動靜態影像分離方法”榮獲發明專利。
12月1日	“解交織掃描處理中遞迴時框資料處理裝置”榮獲發明專利。
12月21日	“整合型可攜式記憶裝置”榮獲發明專利。

二、公司組織

(一)組織系統

1、組織結構



2、各主要部門所營業務

部 門	職 掌
行政支援部	綜理公司一般行政、採購、人事管理及其它有關總務事項之辦理。
財務部	綜理公司理財、資金調配、投資管理、預算分析及報告、會計、出納、成本、股務等事宜。
業務處	負責全公司之產銷協調、控管、出貨、全球市場推廣以及公司營運統計及簡介製作。
Display Product Group	企劃、研發及推廣銷售視訊相關 IC。
Power & Consumer Product Group	企劃、研發及推廣銷售電源及消費性 IC。
技術開發中心	研究開發基礎性及共通性技術，並負責公司研發平台及環境的建立。
生產中心	產品之生產管理、晶圓測試、成品測試、製造過程之品質篩檢及其他有關製造事項之辦理。

(二)董事、監察人、總經理、副總經理、協理、各部門及分支機構主管資料

1、董事及監察人資料(一)

94年4月12日

職稱	姓名	選任日期	任期	初次選任日期	選任時持有股份		現在持有股數		配偶、未成年子女現在持有股份		利用他人名義持有股份		主要經(學)歷	目前兼任本公司及其他公司之職務	具配偶或二親等以內關係之其他主管、董事或監察人		
					股數	持股份比	股數	持股份比	股數	持股份比	股數	持股份比			職稱	姓名	關係
董事長	林錫銘	93.6.15	3年	78.6.16	5,997,687	2.77%	6,468,321	2.94%	1,518,237	0.69%	-	-	台灣大學商研所 交大電物系 工研院電子所企劃組長	偉詮電子公司總經理 益詮電子公司董事長 盈詮投資公司監察人	監察人	林錫琨	兄弟
董事	福豐投資公司代表人： 廖伯照	93.6.15	3年	81.6.13	7,794,437	3.60%	8,286,265	3.77%	-	-	-	-	美國舊金山大學企管碩士 美國雷色士耳理工學院電機工程碩士	福豐投資公司董事長 福華飯店董事 中國電器公司董事長	-	-	-
董事	梁耕三	93.6.15	3年	93.6.15	6,440	0.00%	16,161	0.01%	-	-	-	-	美國史丹福大學應用物理碩士 美國史丹福大學應用物理博士	財團法人國家同步輻射研究中心 副主任/特聘研究員	-	-	-
董事	黃竣雅	93.6.15	3年	87.4.29	2,625,138	1.21%	2,747,522	1.25%	-	-	-	-	工業技術學院電子系 工研院電子所、美商HP.	偉詮電子公司副總經理	-	-	-
董事	蔡東芳	93.6.15	3年	90.5.25	1,502,502	0.69%	1,627,309	0.74%	-	-	-	-	交大EMBA 碩士 交大運輸工程與管理系 工研院電子所	偉詮電子公司副總經理 益詮電子公司總經理 普矽電子公司董事	-	-	-
董事	劉建成	93.6.15	3年	90.5.25	1,959,293	0.91%	2,161,662	0.98%	-	-	-	-	交大電信工程系 工研院電子所	偉詮電子公司副總經理	-	-	-
董事	李元宏	93.6.15	3年	93.6.15	1,713,089	0.79%	1,921,184	0.87%	-	-	-	-	大同工學院 大同公司服務19年	偉詮電子公司副總經理 益詮電子公司董事	-	-	-
監察人	周宜國	93.6.15	3年	78.6.16	2,832,220	1.31%	3,010,933	1.37%	-	-	-	-	中興大學企管系 偉電科技公司董事長	偉電科技公司董事長	-	-	-
監察人	林錫琨	93.6.15	3年	84.6.7	893,939	0.41%	930,346	0.42%	41,137	0.02%	-	-	逢甲大學經濟系 大同公司生管與物管組長	盈詮投資公司董事	董事	林錫銘	兄弟
監察人	蔡裕墩	93.6.15	3年	90.5.25	992,158	0.46%	1,054,763	0.48%	-	-	-	-	東吳大學會計系 和群開發公司董事長特助	-	-	-	-

法人股東之主要股東

94年5月10日

法人股東名稱	法人股東之主要股東
福豐投資股份有限公司	廖伯熙
	郭玉惠
	廖呂琛慧
	吳淑真
	廖淳容
	廖郁芬

2、董事及監察人資料(二)

姓名	條件 是否具有五年以上 商務、法律、 財務或公司業務 所須之工作經驗	符合獨立性情形							備註
		1	2	3	4	5	6	7	
林錫銘	✓				✓	✓	✓	✓	
福豐投資公司 代表人：廖伯熙	✓	✓	✓	✓		✓	✓	✓	
梁耕三	✓	✓	✓	✓	✓	✓	✓	✓	
黃竣稚	✓			✓	✓	✓	✓	✓	
蔡東芳	✓		✓	✓	✓	✓	✓	✓	
劉建成	✓			✓	✓	✓	✓	✓	
李元宏	✓			✓	✓	✓	✓	✓	
周宜國	✓	✓		✓	✓	✓	✓	✓	
林錫琨	✓		✓		✓	✓	✓	✓	
蔡裕墩	✓	✓	✓	✓	✓	✓	✓	✓	

註：各董事、監察人符合下述各條件者，請於各條件代號下方空格中打“✓”。

- (1)非為公司之受僱人或其關係企業之董事、監察人或受僱人，但其兼任母公司或子公司之獨立董事、獨立監察人者，不在此限。
- (2)非直接或間接持有公司已發行股份總額百分之一以上或持股前十名之自然人股東。
- (3)非前二項人員之配偶或其二親等以內直系親屬。
- (4)非直接持有公司已發行股份總額百分之五以上法人股東之董事、監察人、受僱人或持股前五名法人股東之董事、監察人、受僱人。
- (5)非與公司有財務、業務往來之特定公司或機構之董事、監察人、經理人或持股百分之五以上股東。
- (6)非為最近一年內提供公司或關係企業財務、商務、法律等服務、諮詢之專業人士、獨資、合夥、公司或機構團體之企業主、合夥人、董事（理事）、監察人（監事）、經理人及其配偶。
- (7)非為公司法第二十七條所訂之法人或其代表人。

3、總經理、副總經理、協理、各部門及分支機構主管資料

94 年 4 月 12 日

職稱	姓名	就任日期	持有股份		配偶、未成年子女持有股份		利用他人名義持有股份		主要經(學)歷	目前兼任其他公司之職務	具配偶或二親等以內關係之經理人	
			股數	持股份率	股數	持股份率	股數	持股份率			職稱	姓名
總經理	林錫銘	78.05.20	6,468,321	2.94%	1,518,237	0.69%	-	-	台大商研所、交大電物系 工研院電子所企劃組長	益詮電子公司董事長 盈銓投資公司監察人	-	-
執行長	孫康成	90.12.03	127,744	0.06%	-	-	-	-	紐約大學電機所、成大電機系 Enkata Technologies 副總經理 SGI 資深經理 Hewlett-Packard 資深經理	-	-	-
副總經理	蔡東芳	78.06.01	1,627,309	0.74%	-	-	-	-	交通大學 EMBA 碩士 工研院電子所	益詮電子公司總經理 普矽電子公司董事	-	-
Display Product Group 副總經理	黃竣稚	79.07.16	2,747,522	1.25%	-	-	-	-	工業技術學院電子系 工研院電子所、美商 HP.	-	-	-
技術開發中心副總經理	劉建成	78.11.15	2,161,662	0.98%	-	-	-	-	交大電信工程系 工研院電子所	-	-	-
Power & Consumer Product Group 副總經理	郭世宗	92.11.24	276,920	0.13%	122,386	0.06%	-	-	台大電機研究所 普誠科技公司資深工程師 勁傑科技公司副總經理	-	-	-
業務部副總經理	蔡裕煒	94.01.01	583,531	0.27%	-	-	-	-	文化大學物理系	普矽電子公司董事	-	-
生產中心副總經理	李元宏	81.11.05	1,921,184	0.87%	-	-	-	-	大同工學院 大同公司服務 19 年	益詮電子公司董事	-	-
財務部協理	郭幸容	79.02.01	1,327,868	0.60%	-	-	-	-	逢甲大學財稅系 曾憲政會計師事務所查帳員、 豐群水產公司課長	益詮電子公司監察人 普矽電子公司監察人 盈銓投資公司董事	-	-

4、最近年度支付董事、監察人、總經理及副總經理之報酬

董事之報酬

93年12月31日

單位：仟元/仟股

職稱	姓名	車馬費及報酬	盈餘分配之董事酬勞	盈餘分配之員工紅利金額			前三項總額	總額占92年稅後純益之比例(%)	取得員工認股權憑證數額	其他報酬	
				現金紅利	股票紅利						
					股數	市價(註一)					金額
董事長	林錫銘	1,030	5,533	505	605	26.1	15,791	22,859	5.68%	-	-
董事	福豐投資公司代表人：廖伯熙										
董事	梁耕三										
董事	黃竣雅										
董事	蔡東芳										
董事	劉建成										
董事	李元宏										

註一：股票紅利之「市價」係採用92年12月之平均收盤價計算之。

監察人之報酬

93年12月31日

單位：仟元

職稱	姓名	車馬費及報酬	盈餘分配及監察人之酬勞	前二項總額	總額占92年稅後純益之比例(%)	其他報酬
監察人	周宜國	570	2,763	3,333	0.83%	-
監察人	林錫琨					
監察人	蔡裕墩					

總經理及副總經理之報酬

93 年 12 月 31 日

單位：仟元/仟股

職稱	姓名	薪資	獎金、特支費	盈餘分配之員工紅利金額			前三項總額	總額占 92 年稅後純益之比例 (%)	取得員工認股權憑證數額	其他報酬	
				現金紅利	股票紅利						
					股數	市價 (註一)					金額
總經理	林錫銘	11,558	1,926	571	866	26.1	22,603	36,658	9.12%	-	-
執行長	孫康成										
副總經理	蔡東芳										
副總經理	黃竣稚										
副總經理	劉建成										
副總經理	郭世宗										
副總經理	李元宏										
協理	郭幸容										

註一：股票紅利之「市價」係採用 92 年 12 月之平均收盤價計算之。

配發員工紅利之經理人姓名及配發情形

93 年 12 月 31 日

單位：仟元/仟股

	職稱	姓名	股票紅利			現金紅利	總計	總額占 92 年稅後純益之比例 (%)
			股數	市價 (註一)	金額	金額		
經 理 人	總經理	林錫銘	866	26.1	22,603	571	23,174	5.76%
	執行長	孫康成						
	副總經理	蔡東芳						
	副總經理	黃竣稚						
	副總經理	劉建成						
	副總經理	郭世宗						
	副總經理	李元宏						
	協理	郭幸容						

註一：股票紅利之「市價」係採用 92 年 12 月之平均收盤價計算之。

(三)董事、監察人、經理人及大股東股權變動情形

職稱	姓名	93 年度		當年度截至 4 月 12 日止	
		持有股數 增(減)數	質押股數 增(減)數	持有股數 增(減)數	質押股數 增(減)數
董事長 兼總經理	林錫銘	390,634	-	(120,000)	-
董事	福豐投資公司 代表人：廖伯熙	491,828	-	-	-
董事	梁耕三	9,721	-	-	-
董事	黃竣稚	199,384	-	(97,000)	-
董事	蔡東芳	134,807	-	(60,000)	-
董事	劉建成	152,369	-	-	-
董事	李元宏	128,095	-	-	-
監察人	林錫琨	36,407	-	-	-
監察人	周宜國	178,713	-	-	-
監察人	蔡裕墩	62,605	-	-	-
經理人	孫康成	40,504	-	-	-
經理人	郭世宗	33,486	-	(20,000)	-
經理人	蔡裕煒(註)	-	-	-	-
經理人	郭幸容	241,199	-	(18,000)	-

註：經理人蔡裕煒自 94 年 1 月 1 日擢升為副總經理，首次持股申報日期為 94 年 1 月 1 日，94 年 1 月 1 日以前資料不予揭露。

股權移轉資訊

姓名	股權移轉原因	交易日期	交易相對人	交易相對人與公司、董事、監察人及持股比例超過百分之十股東之關係	股數	交易價格
-	-	-	-	-	-	-

股權質押資訊

姓名	質押變動原因	變動日期	交易相對人	交易相對人與公司、董事、監察人及持股比例超過百分之十股東之關係	股數	質押(贖回)金額
-	-	-	-	-	-	-

(四)公司、公司之董事、監察人、經理人及公司直接或間接控制之事業對同一轉投資事業之持股數，並合併計算綜合持股比例：

單位：仟股；%

轉投資事業	本公司投資		董事、監察人、經理人及直接或間接控制事業之投資		綜合投資	
	股數	持股比例	股數	持股比例	股數	持股比例
英屬維京群島商 偉詮國際公司	8,164	100%	0	0	8,164	100%
盈銓投資公司	20,574	97%	429	2%	21,003	99%
益詮電子公司	25,574	64%	937	2%	26,511	66%
普矽電子公司	5,827	53%	4,110	37%	9,937	90%
數位聯合電信公司	4,000	2%	0	0	4,000	2%
建成創業投資公司	2,500	5%	0	0	2,500	5%
交大創業投資公司	1,428	3%	0	0	1,428	3%
思源創業投資公司	1,000	3%	0	0	1,000	3%
偉電科技公司	560	2%	351	1%	911	3%
光碁科技公司	257	1%	0	0	257	1%
Display Power Semiconductors, Inc.	400	Series A 特別股	0	0	400	Series A 特別股
台灣眾鑫企業公司	440	3%	200	1%	640	4%
新詮電子公司	725	8%	64	1%	789	9%
Weltrend Korea Co.,Ltd	-	10%	-	-	-	10%

註：本公司 93/12/31 之長期投資

三、本公司資本及股份
(一)股本來源

年月	發行價格	核定股本		實收股本		股本金額	股本來源	備註	
		股數	金額	股數	金額			以現金以外之財產抵充股款者	核准日期與文號
78.6	10	8,000,000	80,000,000	3,600,000	36,000,000	創立		技術作價 3,600,000 元	78.7.5(78)園經字第 07331 號
79.5	10	8,000,000	80,000,000	8,000,000	80,000,000	現金增資 44,000,000		技術作價 4,400,000 元	79.5.29(79)園經字第 05560 號
80.4	11	20,000,000	200,000,000	12,000,000	120,000,000	現金增資 40,000,000		無	80.5.3(80)園經字第 04640 號
84.6	10	20,000,000	200,000,000	17,680,000	176,800,000	盈餘轉增資 48,000,000 員工紅利轉增資 8,800,000		無	84.7.4(84)園商字第 09476 號
85.5	10	60,000,000	600,000,000	30,200,000	302,000,000	盈餘轉增資 109,616,000 員工紅利轉增資 15,584,000		無	85.6.18(85)園商字第 09625 號
86.6	10	60,000,000	600,000,000	40,000,000	400,000,000	盈餘轉增資 84,560,000 員工紅利轉增資 13,440,000		無	86.7.17(86)園商字第 13772 號
86.6	53	60,000,000	600,000,000	50,000,000	500,000,000	現金增資 100,000,000			
87.6	10	120,000,000	1,200,000,000	72,000,000	720,000,000	盈餘轉增資 115,000,000 資本公積轉增資 85,000,000 員工紅利轉增資 20,000,000		無	87.7.13(87)園商字第 016810 號
88.7	10	120,000,000	1,200,000,000	88,000,000	880,000,000	盈餘轉增資 72,000,000 資本公積轉增資 72,000,000 員工紅利轉增資 16,000,000		無	88.8.13(88)園商字第 017381 號
89.8	10	120,000,000	1,200,000,000	117,700,000	1,177,000,000	盈餘轉增資 220,000,000 資本公積轉增資 44,000,000 員工紅利轉增資 33,000,000		無	89.8.17(89)園商字第 017790 號
89.10	10	158,000,000	1,580,000,000	121,100,000	1,211,000,000	合併增資 34,000,000		無	89.10.16(89)園商字第 023334 號
90.7	10	219,600,000	2,196,000,000	161,400,000	1,614,000,000	盈餘轉增資 339,080,000 員工紅利轉增資 63,920,000		無	90.7.20(90)園商字第 018238 號
91.9	10	219,600,000	2,196,000,000	189,600,000	1,896,000,000	盈餘轉增資 193,680,000 資本公積轉增資 48,420,000 員工紅利轉增資 39,900,000		無	91.9.10(91)園商字第 0910022422 號
92.8	10	219,600,000	2,196,000,000	216,300,000	2,163,000,000	盈餘轉增資 189,600,000 資本公積轉增資 37,920,000 員工紅利轉增資 39,480,000		無	92.8.15(92)園商字第 0920022569 號
93.8	10	273,200,000	2,732,000,000	233,000,000	2,330,000,000	盈餘轉增資 129,780,000 員工紅利轉增資 37,220,000		無	93.8.12(93)園商字第 0930022213 號
93.11	-	273,200,000	2,732,000,000	225,000,000	2,250,000,000	庫藏股減資 80,000,000		無	93.11.29(93)園商字第 0930033041 號
94.3	-	273,200,000	2,732,000,000	220,000,000	2,200,000,000	庫藏股減資 50,000,000		無	94.3.4(94)園商字第 0940005059 號

股份種類	核定股本			備註
	流通在外股份(已上市)	未發行股份	合計	
普通股	220,000,000	53,200,000	273,200,000	

(二)股東結構

94年4月12日 單位：股

股東結構數量	政府機構	金融機構	其他法人	外國機構及外國人	個人	庫藏股	合計
人數	3	4	54	17	25,463	1	25,542
持有股數	26,597	2,047,334	17,486,180	5,981,503	183,643,386	10,815,000	220,000,000
持股比例	0.01%	0.93%	7.95%	2.72%	83.47%	4.92%	100.00%

(三)股權分散情形

普通股
每股面額十元

94年4月12日

持股分級	股東人數	持有股數	持股比例
1至999	8,798	2,932,609	1.33%
1,000至5,000	10,979	25,384,293	11.54%
5,001至10,000	2,737	19,397,089	8.82%
10,001至15,000	1,140	13,599,511	6.18%
15,001至20,000	506	9,051,604	4.11%
20,001至30,000	557	13,544,786	6.16%
30,001至50,000	353	13,677,894	6.22%
50,001至100,000	257	17,800,656	8.09%
100,001至200,000	125	17,199,651	7.82%
200,001至400,000	37	10,126,522	4.60%
400,001至600,000	18	8,718,124	3.96%
600,001至800,000	5	3,526,413	1.60%
800,01至1,000,000	9	8,333,927	3.79%
1,000,001以上	21	56,706,921	25.78%
合計	25,542	220,000,000	100.00%

(四)主要股東名單

主要股東名稱	股份	持有股數	持股比例
福豐投資股份有限公司		8,286,265	3.77%
林錫銘		6,468,321	2.94%
周宜國		3,010,933	1.37%
黃竣稚		2,747,522	1.25%
匯豐銀行託管瑞銀託管新加坡有限公司專戶		2,640,000	1.20%
劉建成		2,161,662	0.98%
中華郵政股份有限公司		2,012,123	0.91%
李元宏		1,921,184	0.87%
匯豐銀行託管 SG 華寶海外有限公司投資戶		1,718,000	0.78%
統帥資訊股份有限公司		1,700,558	0.77%

(五)最近兩年度每股市價、淨值、盈餘、股利及相關資料

每股市價、淨值、盈餘、及股利資料

項 目		年 度	92 年	93 年	當 年 度 截 至 94 年 3 月 31 日 (註 8)
每股 市價 (註 1)	最 高		33.5	28.4	16.4
	最 低		22.6	12.0	12.0
	平 均		26.41	19.47	13.64
每股 淨值 (註 2)	分 配 前		13.86	11.63	11.64
	分 配 後		12.99	-	-
每股 盈餘	加權平均股數		215,595,203	222,773,183	209,125,419
	每股盈餘(調整前)(註 3)		1.87	0.42	0.02
	每股盈餘(調整後)(註 3)		1.73	-	-
每股 股利	現 金 股 利		0.6	0.842	-
	無償 配股	盈餘配股	1.0	0.631	-
		資本公積配股	0.2	-	-
	累積未付股利(註 4)		-	-	-
投資 報酬 分析	本益比(註 5)		14.14	46.33	-
	本利比(註 6)		44.07	23.11	-
	現金股利殖利率(註 7)		2.27%	4.33%	-

註 1:列示各年度普通股最高及最低市價，並按各年度成交值與成交量計算各年度平均市價。

註 2:以年底已發行之股數為準並依據次年度股東會決議分配之情形填列。

註 3:因無償配股等情形而須追溯調整者，列示調整前及調整後之每股盈餘。

註 4:權益證券發行條件如有規定當年度未發放之股利得累積至有盈餘年度發放者，應分別揭露截至當年度止累積未付之股利。

註 5:本益比=當年度每股平均收盤價/每股盈餘。

註 6:本利比=當年度每股平均收盤價/每股現金股利。

註 7:現金股利殖利率=每股現金股利/當年度每股平均收盤價。

註 8:每股淨值、每股盈餘應填列截至年報刊印日止最近一季經會計師查核(核閱)之資料；其餘欄位應填列截至年報刊印日止之當年度資料。

(六)公司股利政策及執行狀況

1、公司股利政策：(經董事會決議，尚未經股東會通過)

本公司股利之發放應考量財務結構之健全與穩定，並依據公司成長需求擬定當年度發放現金股利與股票股利之比例。現金股利之分派比例不低於股利總額之百分之十(10%)。

2、本次股東會擬議股利分配之情形：

本次股東會擬配發現金股利每仟股配發 300 元，本公司於分配股息紅利基準日前，如因庫藏股轉讓、購回或註銷等因素，致本公司分配股息紅利基準日之流通在外股數有所增加或減少者，擬請股東會授權董事會依本次盈餘分配案決議之現金股利金額，按分配股息紅利基準日實際流通在外股數，調整股東配息率。

(七)本次股東會擬議之無償配股對公司營業績效及每股盈餘之影響

單位：除每股盈餘為新台幣元外，為新台幣仟元

項 目		年 度	94 年度	
期初實收資本額			\$2,200,000	
本 配 息	年 股 情 形	每股現金股利	\$0.3	
		盈餘轉增資每股配股數	-	
		資本公積轉增資每股配股數	-	
營 效 情	業 變 績 化 形	營業利益	(註)	
		營業利益較去年同期增(減)比率	(註)	
		稅後純益	(註)	
		稅後純益較去年同期增(減)比率	(註)	
		每股盈餘	(註)	
		每股盈餘較去年同期增(減)比率	(註)	
		年平均投資報酬率(年平均本益比倒數)	(註)	
擬 每 餘 益	制 股 及 性 盈 本 比	若盈餘轉增資全數改配放現金股利	擬制每股盈餘	(註)
			擬制年平均投資報酬率	(註)
		若未辦理資本公積轉增資	擬制每股盈餘	(註)
			擬制年平均投資報酬率	(註)
		若未辦理資本公積且盈餘轉增資改以現金股利發放	擬制每股盈餘	(註)
			擬制年平均投資報酬率	(註)

註：依「公開發行公司公開財務預測資訊處理準則」規定，本公司無須公開九十四年度財務預測資訊，故無民國九十四年度預估資料。

(八)員工分紅及董事、監察人酬勞：

1、公司章程所載員工分紅及董事、監察人酬勞之成數或範圍：

本公司年度總決算如有盈餘，依下列順序分派之：

(1)提撥稅捐。

(2)彌補虧損。

(3)扣除一、二款後，提存百分之十為法定盈餘公積。

(4)依證券交易法第41條規定必須提存之特別盈餘公積。

(5)提撥員工紅利就一至四款規定數額後剩餘之數，加計前一年度依本條文第四款規定所提撥公積之回轉數，提撥百分之十二。

(6)董事監察人酬勞金就一至四款規定數額後剩餘之數，加計前一年度依本條文第四款規定所提撥公積之回轉數，提撥百分之三。

(7)餘額由董事會依據本公司股利政策擬具股東紅利分派議案，並提請股東會承認，按股份總額比例分配之。

2、本年度董事會通過擬議配發員工紅利及董監酬勞等資訊：

(1)員工現金紅利及董事、監察人酬勞金額：

本公司94年3月23日董事會擬議配發員工現金紅利新台幣6,759,393元，董事、監察人酬勞金額擬分派新台幣1,689,849元。

(2)擬議配發員工紅利及董事、監察人酬勞後之設算每股盈餘為0.38元。

3、上年度盈餘用以配發員工紅利及董事、監察人酬勞情形：

本公司上年度配發員工現金紅利新台幣3,330,209元，股票紅利37,220,000元；董事、監察人酬勞金額新台幣10,137,552元，實際配發情形與原董事會通過之擬議配發情形無差異。

(九)公司買回本公司股份情形：

94年5月10日

買回期次	第一次(期)	第二次(期)	第三次(期)
買回目的	轉讓股份給員工	維護公司信用及股東權益	維護公司信用及股東權益
買回期間	93.3.24~93.4.6	93.9.23~93.11.22	93.12.13~94.2.12
買回區間價格	15.9~39.4	10~24.5	8.47~19.23
已買回股份種類及數量	普通股 10,815,000 股	普通股 8,000,000 股	普通股 5,000,000 股
已買回股份金額	新台幣 274,783,057 元	新台幣 117,897,703 元	新台幣 65,821,261 元
已辦理銷除及轉讓之股份數量	0	8,000,000 股	5,000,000 股
累積持有本公司股份數量	10,815,000 股	10,815,000 股	10,815,000 股
累積持有本公司股份數量占已發行股份總數比率(%)	5%	4.81%	4.92%

四、公司債(含海外公司債)辦理情形：無。

五、特別股辦理情形：無。

六、參與海外存託憑證辦理情形：無。

七、員工認股權憑證辦理情形：無。

八、併購或受讓他公司股份發行新股辦理情形：無。

參、營運概況

一、業務內容

(一)業務範圍

1.公司所營業務之主要內容：

研究、開發、生產、測試、銷售下列產品：

- (1)數位、類比混合式特殊應用積體電路
- (2)數位式積體電路
- (3)類比式積體電路

2.主要產品營業比重：

單位：新台幣仟元

主要產品項目	93 年度營業收入金額	營業比重
視訊 IC	679,269	51%
電源 IC 及消費性 IC	518,350	39%
遊戲機及 USB IC	128,368	10%
合 計	1,325,987	100%

3.目前之商品(服務)項目：

研究、開發、生產、測試、銷售視訊 IC、電源 IC、消費性 IC 及其他

4.計劃開發之新產品

- (1)用於平面多功能顯示器中/小尺寸顯示器影像解碼處理晶片(組)，以應用為導向之中/小尺寸單一控制晶片影像解碼 IC 產品線之擴展。
- (2)將針對手機相機模組提供多種產品，無論是自動對焦，光學變焦，電子快門，及各種樣式馬達提出 ONE-CHIP 解決方案。
- (3)開發處理遙控與 VFD 控制晶片。

(二)產業概況

1.產業發展現況：

綜觀積體電路產業的結構，從 IC 設計、光罩製作、晶圓製造、封裝、測試、行銷等上下游整合，台灣是全球分工模式最成功的典範。從 93 年上半年延續 92 年下半年景氣快速復甦的動能，電子相關行業都有不錯的表現。但 93 年下半年因存貨激增、產能不斷增加，迫使景氣快速翻轉直下，營收、獲利均受到相當大的影響，尤以 TFT LCD 相關產業受影響最巨。但因各廠商對景氣循環的因應多有經驗，故一般預期此次景氣衰退期間應不會太長。

2.產業上、中、下游之關聯性：

IC 設計業是積體電路產品原動力的來源，可以說是產業的先鋒部隊。以 IC 設計業的角度而言，其上游為晶圓代工及封測代工業，此兩個產業提供 IC 產品原物料的來源並執行製造服務，中游為 IC 設計同業，提供 IC 成品銷售及技術服務，下游則為電子產品/系統製造商，為 IC 設計業之客戶。本公司具有自有的測試工廠，可以對交期及品質做更有效的控制，此為本公司有別於 IC 設計同業的一項重要特色。

3.產品各種發展趨勢及競爭情形：

IC 產品與下游產業的發展息息相關，本公司運用多年來所累積的基礎，未來將集中於視訊、電源及消費相關產業：

在視訊產業方面，數位平面電視相關產品即將進入成長期，是未來電子工業重要明星產業之一，許多公司皆投入大量的研發，本公司也不例外，除積極發展新技術外，亦努力尋求目前研發成果可應用領域的新產品。

電源產業方面，其領域非常廣闊，本公司在交換式電源供應器已成為市場主要供應商，而且也在微形馬達控制晶片深具基礎，將進一步朝向更完整的電源管理產品線如手機相機產業等發展。

(三)技術及研發概況

1.本年度及截至年報刊印日止每年投入之研發費用

單位：新台幣仟元

項目 \ 年度	93 年度	當年度截至 94 年 3 月 31 日
研究發展支出	208,114	50,165

2.開發成功之技術或產品：

到目前為止公司申請專利總計有 97 件，已通過 49 件，其中國內 41 件，國外 8 件。尤其在 93 年提出申請就有 12 件，並通過 15 件(含 93 年以前申請)，可見本公司在近年來專利數量持續激增。目前申請的專利有影像及畫質處理技術如數位影像鋸齒補償技術、亮度對比補償技術、色軸管理技術等及利用電源電路進行聲音放大裝置及具有隨插即用介面之儲存功能的通訊裝置等。

93 年已成功開發的產品：

- (1)視訊 IC 方面：3D 影像解碼 IC，低腳數影像解碼 IC，整合外掛記憶體之影像解碼 IC，影像/色彩處理器 IC，多功能顯示器(MFM)微控制器。
- (2)電源 IC 方面：WT751x 系列延伸產品，用於 SPS 的完整產品線，包括電流、電壓控制、PWM、PFC 等。
- (3)嵌入式 MCU SoC 單晶片產品：用於遊戲機的 WT6561T/6562T、居家醫療的 WT507x 產品，依據應用組合，整合電路元包括 MCU、ADC、Flash/Mask ROM、OP、SRAM、USB 介面、LCD Driver...等。

(四)長、短期業務發展計劃

1.持續發展新產品

短期：持續對現有產品進行良率提升，堅守品質，以強化產品競爭力。

長期：大型研發計劃鎖定未來視訊產品及電源及消費相關產品等完整領域方面持續發展。

2.持續拓展新市場

短期：穩固現有客戶群新開發機種持續導入之機會。

長期：拓展客戶群的延伸，包括產業外移客戶服務駐點的建立，及進一步接觸國際終端大廠的業務機會。

二、市場及產銷概況

(一)市場分析：

本公司產品主要銷售地區包括台灣、香港、大陸、韓國、東南亞等地，終端產品遍及全球各大國際品牌，近兩年來依地區別的銷售比重如下：

金額單位：新台幣仟元

銷售地區		92 年度		93 年度	
		銷售金額	比率 (%)	銷售金額	比率 (%)
內 銷		763,618	50%	698,268	53%
外 銷	東亞	542,235	36%	527,325	40%
	東北亞	154,590	10%	87,291	6%
	東南亞	57,847	4%	12,399	1%
	其他	552	-	704	-
合 計		1,518,842	100%	1,325,987	100%

從產品面而言，本公司監視器產品線仍佔主要的營業比重，但電源 IC 產品線之比重已逐年提高，同時隨著消費性 IC 產品線愈見成熟，產品結構更形健康，未來前景可期。

市場佔有率與未來之供需情況方面：

- 全球監視器市場每年高達一億台以上之規模，以去年而言，CRT 監視器為 6,850 萬台，LCD 監視器為 7,000 萬台，本公司 CRT 監視器 IC 去年出貨量達 2,782 萬顆，市場佔有率提高至 41%，穩居業界第一，但 CRT 監視器 IC 近年來之需求量集中於幾家大型客戶及 LCD 監視器取代 CRT 監視器問題存在，因此本公司積極推廣 LCD 專用 MCU IC，目前已成功打入世界級大廠，雖然價格競爭異常激烈，本公司去年仍有 225 萬顆出貨量，今年將設法降低成本，提升整體出貨水準。
- 為因應未來影音產品朝平面、數位化、高解析度的發展趨勢，本公司著手研發高階晶片組，已接近系統整合測試階段，另將以目前技術為基礎，開發利基市場產品，創造另一成長契機。

- 電源 IC 方面，本公司專供 SPS 產業（交換式電源供應器）使用的電源管理 IC，93 年出貨量成長顯著，從 92 年的 3,500 萬顆成長至 4,903 萬顆，穩居市場領導廠商之一。藉由多年來建立的技術基礎，本公司的電源 IC 產品線將朝更廣的領域發展。
 - 消費性 IC 方面，採用嵌入式 MCU 技術，整合 ADC、Flash/Mask ROM 開發出手機手寫辨識 IC，隨著手機在此應用需求增加，將為公司帶進新的業績。
- 茲將本公司未來發展之有利及不利因素分析如下：
- 有利因素：
 - 自有品牌 Weltrend 深具優質產品形象及客戶口碑，客戶關係深厚，有利於本公司拓展新的產品線。
 - 公司財務狀況健全，資金充沛，有利於因應當前情勢及市場突發狀況。
 - 本公司擁有厚實的技術發展及支援團隊，能夠對客戶提供最完善的服務。
 - 不利因素：
 - 國際經濟情勢險峻，台幣升值。
 - 終端產業外移大陸之情形普遍，技術支援及銷售服務難度及成本都相對提高。
 - 終端產品的價格逐年下滑，零組件採購議價頻繁，同業競爭激烈，IC 利潤空間逐年下降。

(二)主要產品之重要用途及產製過程

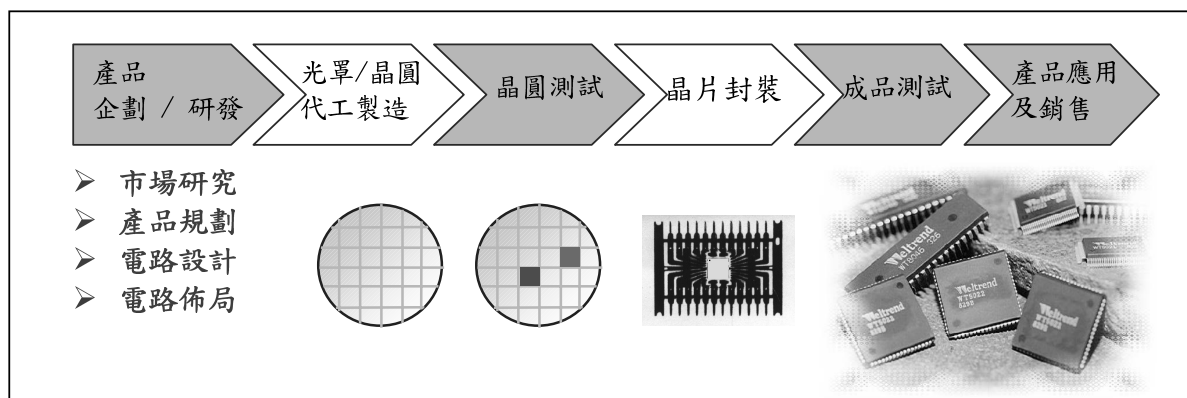
1.主要產品之重要用途

本公司之產品種類及其主要用途列舉如下：

產品系列	主要用途
視訊 IC	CRT/LCD Monitor、LCD TV、PDP、Car Video、Projector...
電源管理及消費性 IC	交換式電源供應器、馬達控制、照明控制、居家醫療器材...
遊戲機及 USB IC	遊戲機搖桿、儲存裝置、光槍、USB 電腦鍵盤...

2.產製過程

如下圖，本公司在產業中定位為無晶圓工廠之 IC 公司（Fabless IC Company），即一般所稱之 IC 設計公司。主要工作包括 IC 產品企劃、研發、測試、銷售等；光罩(Mask)、晶圓(Wafer)、封裝(Package)係委外製造，主要之晶圓代工廠(Foundry)為台積電 (TSMC)，已有長達 16 年之久的長期合作關係。



(三)主要原料之供應狀況

就全球半導體產業言，台灣 IC 設計業為僅次於美國之全球第二大設計公司群聚中心，產值全球佔有率達 28.2%。由於 IC 設計業的產業特性，晶圓代工產能的取得一直是營運成敗的主要關鍵，而代工產能的取得則往往受限於景氣的影響。去年上半年景氣好，不僅晶圓代工產能滿載，就連後段的封測產能也很吃緊。本公司在有效的產銷配合下，適時掌握原料及封測資源，順利完成客戶的需求。下半年景氣轉淡，晶圓代工產能略為寬鬆，晶圓及封裝都有較好的議價空間，在市場激烈的競爭下，舒緩成本的壓力。

據市調機構 Gartner Dataquest 近日發佈的研究報告指出，整體晶圓代工廠而言，2005 年產能利用率將從第一季的谷底，至第四季慢慢爬升至超過 80%。而封測業在淡季效應下，全年產能利用率也不高。而晶圓代工、封測成本還有下滑的空間可期。由於供給與需求更為平衡，2005 年對 IC 設計產業而言，只要產業與市場秩序能恢復正常，仍大有可為。

因此綜觀今年主要原料的需求，因大環境景氣低迷、晶圓代工產能供過於求，我們相信在需求的供應上應該是不虞匱乏。但在此關鍵性的一年，公司內部體質的調整、新產品線的擴充以及研發速度的加強，再配合大環境的優勢—嚴控成本、密切聯繫上下游供應商及精確規劃內部產銷，必能迭創佳績再造新局面。

(四)最近二年度主要進銷貨客戶名單：

1.最近二年度任一年度中曾占進(銷)貨總額百分之十以上之客戶資料，並說明其增減變動原因

單位：新台幣仟元

92 年度				93 年度			
排名	客戶	金額	%	排名	客戶	金額	%
1	捷聯	306,528	20%	1	捷聯	225,927	17%
2	Welko Co.,Ltd	149,003	10%	2	Proview Group(L)	178,926	13%
				3	高效電子公司	137,887	10%

最近二年度本公司客戶群佔本公司營收比例在 20%以內，客戶結構相當穩定與健康。

2.主要進貨廠商名單

單位：新台幣仟元

92 年度				93 年度			
排名	廠商	金額	%	排名	廠商	金額	%
1	台積	528,234	62%	1	台積	542,799	64%
2	超豐	174,523	21%	2	超豐	175,600	21%

本公司主要原料為晶圓，而晶圓代工廠則為最重要的供應商。台積電是全世界最大的晶圓代工廠，本公司基於製程技術的成熟穩定、研發的及時支援、良好穩定的生產良率以及產銷交期的配合，已與台積電建立長期穩定之策略合作供應關係。其餘主要進貨廠商為封裝廠。

(五)最近二年度生產量及銷售量值表：

1.最近二年度生產量值表

單位：仟顆/仟元

生 產 量 值 主要商品	年度	92 年度			93 年度		
		產 能	產 量	產 值	產 能	產 量	產 值
視訊 IC		65,000	40,720	619,014	48,000	30,431	475,757
電源及消費 IC		55,000	47,028	281,649	80,000	60,657	348,161
遊戲機及 USB IC		10,000	5,197	69,041	12,000	7,437	85,884
合 計		130,000	92,945	969,704	140,000	98,525	909,802

2.最近二年度銷售量值表

單位：仟顆/仟元

銷 售 量 值 主要商品	年度	92 年度				93 年度			
		內銷		外銷		內銷		外銷	
		量	值	量	值	量	值	量	值
視訊 IC		18,772	415,538	21,932	542,519	15,406	294,419	14,766	384,850
電源及消費 IC		32,548	327,345	11,935	120,003	40,642	376,396	15,180	141,954
遊戲機及 USB IC		918	20,735	4,002	92,702	1,262	27,453	5,569	100,915
合計		52,238	763,618	37,869	755,224	57,310	698,268	35,515	627,719

三、從業員工

最近二年度從業員工人數、平均服務年資、平均年齡及學歷分布比率

年 度		92 年	93 年	94 年 3 月 31 日
員 工 人 數	行政/財務	12	14	14
	業 務	14	27	30
	技 術	135	137	140
	合 計	161	178	184
平均年歲		33.32	32.36	32.74
平均服務年資		5.17	4.43	4.36
學 歷 分 布 比 率	博 士	1%	1%	1%
	碩 士	22%	25%	23%
	大 專	69%	67%	68%
	高 中	8%	7%	8%
	高中以下	0	0	0

四、環保支出資訊

本公司因無 IC 晶圓工廠，廠內僅從事產品研發及測試，因此屬於無污染性之製造業。至於 IC 廢品之報廢則每年委託政府登記合格之廢料處理商處理，因此本身並不需投資環境污染防治設備。

五、勞資關係

(一)員工福利措施、進修、訓練、退休制度與其實施情形，以及勞資間之協議與各項員工權益維護措施情形：

- 1.本公司員工除享有勞保、健保、團體保險、退休金給付等一般福利外，由公司提供之福利計有：發給年節獎金、紅利分配、婚喪補助、午餐補助、實施員工教育訓練、設置圖書室供修習閱覽等項目。
- 2.本公司依法成立職工福利委員會，遴選福利委員辦理職工福利，而每年訂定年度計畫及預算編列，辦理包括：年節贈禮、舉辦員工團體旅遊活動、社團活動、慶生會等活動。
- 3.本公司有員工分紅入股制度，以達成員工企業內創業，利益共享的理想。
- 4.員工進修、訓練情形：本公司為鼓勵員工不斷的充實新知，以提升公司的競爭力，對新進員工提供完整的教育訓練，讓新人在短時間可了解公司的工作規章並熟悉工作內容，而對在職員工則提供內、外部專業訓練課程，以加強其工作能力。
- 5.本公司依勞動基準法規定，訂有員工退休辦法，並依法令規定定期提撥退休準備金存入中央信託局，再由職工退休準備金監督委員會負責退休準備金之管理及運用事宜。
- 6.勞資協議：本公司依據「勞動基準法」及政府相關法令訂定「工作規則」以供勞資雙方遵循，並不定期舉行員工溝通會議，以暢通溝通管道。

(二)最近年度及截至年報刊印日止，因勞資糾紛所遭受之損失：無。

(三)未來可能發生之估計金額與因應措施：無。

六、重要契約

契約性質	當事人	契約起迄日期	主要內容	限制條款
租賃契約	科學園區管理局	94.1.1~94.12.31	廠房租賃	無
技術授權	Zoran Corporation	91.11.15~94.11.14	影像解碼器	無
技術授權	Silicon Image,Inc.	91.11.14~95.11.13	高速數位影像接收介面	無

肆、資金運用計劃執行情形

一、資金運用計畫內容:

前各次發行或私募有價證券尚未完成或最近三年內已完成且計畫效益尚未顯現者：
無。

二、執行情形：無。

伍、財務概況

一、最近五年度簡明資產負債表及損益表

1. 簡明資產負債表

單位：新台幣仟元

項 目	年 度	最 近 五 年 度 財 務 資 料					當 年 度 截 至 94 年 3 月 31 日 財 務 資 料 (經會計師核閱)
		89 年	90 年	91 年	92 年	93 年	
流動資產		1,432,774	1,590,836	1,867,956	1,825,361	1,400,797	1,383,049
基金及長期投資		749,469	795,959	789,505	921,597	817,833	813,463
固定資產		207,178	179,893	196,570	240,939	242,016	233,932
無形資產		-	-	-	-	-	-
其他資產		112,934	111,073	116,558	229,878	175,263	172,350
資產總額		2,502,355	2,677,761	2,970,589	3,217,775	2,635,909	2,602,794
流動負債	分配前	268,487	163,331	224,230	189,499	147,103	130,575
	分配後	381,799	271,506	348,630	376,006	(註一)	(註一)
長期負債		4,266	-	-	1,091	818	400
其他負債		18,843	22,531	28,918	35,096	39,820	41,315
負債總額	分配前	291,596	185,862	253,148	225,686	187,741	172,290
	分配後	404,908	294,037	377,548	412,193	(註一)	(註一)
股本		1,211,000	1,614,000	1,896,000	2,163,000	2,250,000	2,200,000
資本公積		270,365	268,047	219,489	190,560	174,303	170,439
保留盈餘	分配前	722,227	585,430	614,937	636,922	353,999	347,172
	分配後	205,915	243,675	261,457	283,415	(註一)	(註一)
長期股權投資 未實現跌價損失		-	-	-	-	-	-
累積換算調整數		7,167	24,422	22,155	15,544	(2,183)	(3,617)
未認列為退休金 成本之淨損失		-	-	(1,536)	(4,169)	(1,578)	(1,578)
庫藏股票		-	-	(33,604)	(9,768)	(326,373)	(281,912)
股東權益 總額	分配前	2,210,759	2,491,899	2,717,441	2,992,089	2,448,168	2,430,504
	分配後	2,097,447	2,383,724	2,593,041	2,805,582	(註一)	(註一)

註一：盈餘尚未分派。

2.簡明損益表

單位：新台幣仟元

年 度 項 目	最近五年度財務資料					當年度截至 94年3月31日 財務資料 (經會計師核閱)
	89年	90年	91年	92年	93年	
營業收入	1,413,648	1,234,984	1,455,140	1,518,842	1,325,987	239,203
營業毛利	646,604	565,031	623,789	576,380	475,278	73,222
營業利益	355,300	248,292	368,131	295,053	171,429	2,480
營業外收入及利益	342,877	206,614	80,835	131,768	107,395	16,932
營業外費用及損失	132,990	65,626	98,489	45,757	187,147	14,281
繼續營業部門稅前損益	565,187	389,280	350,477	381,064	91,677	5,131
繼續營業部門損益	572,904	379,515	370,076	402,158	92,721	5,131
停業部門損益	-	-	-	-	-	-
非常損益	-	-	-	-	-	-
會計原則變動之累積影響數	-	-	-	-	-	-
本期損益	572,904	379,515	370,076	402,158	92,721	5,131
每股盈餘	4.73	2.35	1.97	1.87	0.42	0.02

3.最近五年度會計師簽證意見

年度	會計師姓名	會計師姓名	查核意見
89	黃鴻文	黃樹傑	無保留意見
90	黃鴻文	黃樹傑	無保留意見
91	黃裕峰	黃樹傑	無保留意見
92	黃裕峰	黃樹傑	無保留意見
93	黃裕峰	黃鴻文	修正式無保留意見

二、最近五年度財務比率分析

分析項目		年 度					當年度截至 94年3月31日	
		最	近	五	年	度		
		89年	90年	91年	92年	93年		
財務 結構	負債佔資產比率 (%)	11.65	6.94	8.52	7.01	7.12	6.62	
	長期資金佔固定資產比率 (%)	1,069.14	1,385.21	1,382.43	1,242.30	1,011.91	1,039.15	
償債 能力	流動比率 (%)	533.65	974	833.05	963.26	952.26	1,059.20	
	速動比率 (%)	464.34	888.31	699.34	876.77	803.11	906.74	
	利息保障倍數 (次)	572.47	860.34	570.88	2,887.85	843.92	97.81	
經 營 能 力	應收款項週轉率 (次)	4.28	3.42	4.33	3.84	3.80	3.54	
	平均收現日數	85	107	84	95	96	103	
	存貨週轉率 (次)	6.40	4.88	6.31	6.39	5.29	3.98	
	應付款項週轉率 (次)	4.39	4.26	6.99	7.49	9.04	10.05	
	平均銷貨日數 (日)	57	75	58	57	69	92	
	固定資產週轉率 (次)	6.82	6.87	7.40	6.3	5.48	4.09	
	總資產週轉率 (次)	0.56	0.46	0.49	0.47	0.5	0.37	
獲 利 能 力	資產報酬率 (%)	26.67	14.67	13.12	13.00	3.17	0.79	
	股東權益報酬率 (%)	30.51	16.14	14.21	14.09	3.41	0.84	
	佔實收資本比率 (%)	營業利益	29.34	15.38	19.42	13.64	7.62	0.45
	稅前純益	46.67	24.12	18.49	17.62	4.07	0.93	
	純益率 (%)	40.53	30.73	25.43	26.48	6.99	2.15	
	每股盈餘(元)(註一)	2.46	1.62	1.60	1.73	0.42	0.02	
現金 流量	現金流量比率 (%)	66.87	323.96	109.18	202.70	396.92	95.13	
	現金流量允當比率 (%)	183.34	214.88	185.80	177.00	185.34	223.91	
	現金再投資比率 (%)	7.55	16.05	4.98	8.23	14.59	4.41	
槓 桿 度	營運槓桿度	1.54	1.81	1.53	1.82	2.71	28.34	
	財務槓桿度	1	1	1	1	1	1.02	

註一：按追溯調整後加權平均股數計算。

財務比例計算公式如下：

1. 財務結構

(1) 負債佔資產比率 = 負債總額 / 資產總額。

(2) 長期資金佔固定資產比率 = (股東權益淨額 + 長期負債) / 固定資產淨額。

2. 償債能力

(1) 流動比率 = 流動資產 / 流動負債。

(2) 速動比率 = (流動資產 - 存貨 - 預付費用) / 流動負債。

(3) 利息保障倍數 = 所得稅及利息費用前純益 / 本期利息支出。

3.經營能力

- (1)應收款項(包括應收帳款與因營業而產生之應收票據)週轉率= 銷貨淨額/各期平均應收款項(包括應收帳款與因營業而產生之應收票據)餘額。
- (2)平均收現日數=365/應收款項週轉率。
- (3)存貨週轉率=銷貨成本/平均存貨額。
- (4)應付款項(包括應付帳款與因營業而產生之應付票據)週轉率= 銷貨成本/各期平均應付款項(包括應付帳款與因營業而產生之應付票據)餘額。
- (5)平均銷貨日數=365/存貨週轉率。
- (6)固定資產週轉率=銷貨淨額/固定資產淨額。
- (7)總資產週轉率=銷貨淨額/資產總額。

4.獲利能力

- (1)資產報酬率=〔稅後損益+利息費用×(1-稅率)〕/ 平均資產總額。
- (2)股東權益報酬率=稅後損益/平均股東權益淨額。
- (3)純益率=稅後損益/銷貨淨額。
- (4)每股盈餘=(稅後淨利-特別股股利)/加權平均已發行股數。

5.現金流量

- (1)現金流量比率=營業活動淨現金流量/流動負債。
- (2)淨現金流量允當比率=最近五年度營業活動淨現金流量/最近五年度(資本支出+存貨增加額+現金股利)。
- (3)現金再投資比率=(營業活動淨現金流量-現金股利)/(固定資產毛額+長期投資+其他資產+營運資金)。

6.槓桿度：

- (1)營運槓桿度=(營業收入淨額-變動營業成本及費用) / 營業利益。
- (2)財務槓桿度=營業利益 / (營業利益-利息費用)。

三、最近年度財務報告之監察人審查報告。

監察人審查報告書

董事會造送本公司九十三年度營業報告書、財務報表及盈餘分派議案等，其中財務報表業經委託勤業眾信會計師事務所查核完竣，並出具查核報告。上述營業報告書、財務報表及盈餘分派議案經本監察人審查，認為尚無不合，爰依照公司法第二一九條之規定報告如上，敬請 鑒核。

此 致

本公司九十四年股東常會

偉詮電子股份有限公司

監察人：周宜國



監察人：林錫琨



監察人：蔡裕墩



中 華 民 國 九 十 四 年 四 月 二 十 二 日

四、最近年度財務報表。

會計師查核報告

偉詮電子股份有限公司 公鑒：

偉詮電子股份有限公司民國九十三年及九十二年十二月三十一日之資產負債表，暨民國九十三年及九十二年一月一日至十二月三十一日之損益表、股東權益變動表及現金流量表，業經本會計師查核竣事。上開財務報表之編製係管理階層之責任，本會計師之責任則為根據查核結果對上開財務報表表示意見。上開九十三年度財務報表中，有關英屬維京群島商偉詮國際公司之按權益法評價之被投資公司 ETREND TECHNOLOGY INC.之財務報表未經本會計師查核，而係由其他會計師查核，因此，本會計師對九十三年度財務報表所表示之意見中，有關 ETREND TECHNOLOGY INC.財務報表所列之金額，係依據其他會計師之查核報告。民國九十三年十二月三十一日英屬維京群島商偉詮國際公司持有上述未經本會計師查核之長期股權投資為新台幣 50,758 仟元，占偉詮電子股份有限公司資產總額之 2%；民國九十三年度英屬維京群島商偉詮國際公司對上述未經本會計師查核之長期股權投資認列之投資損失為新台幣 23,869 仟元，占偉詮電子股份有限公司稅前利益之 26%。

本會計師係依照會計師查核簽證財務報表規則及一般公認審計準則規劃並執行查核工作，以合理確信財務報表有無重大不實表達。此項查核工作包括以抽查方式獲取財務報表所列金額及所揭露事項之查核證據、評估管理階層編製財務報表所採用之會計原則及所作之重大會計估計，暨評估財務報表整體之表達。本會計師相信此項查核工作及九十三年度其他會計師之查核報告可對所表示之意見提供合理之依據。

依本會計師之意見，基於本會計師之查核結果及九十三年度其他會計師之查核報告，第一段所述財務報表在所有重大方面係依照證券發行人財務報告編製準則及一般公認會計原則編製，足以允當表達偉詮電子股份有限公司民國九十三年及九十二年十二月三十一日之財務狀況，暨民國九十三年及九十二年之經營成果與現金流量。

偉詮電子股份有限公司民國九十三年度財務報表重要會計科目明細表，主要係供補充分析之用，亦經本會計師採用第二段所述之查核程序予以查核。據本會計師之意見，該等科目明細表在所有重大方面與第一段所述財務報表相關資訊一致。

偉詮電子股份有限公司已編製民國九十三年及九十二年之合併財務報表，並經本會計師分別出具修正式無保留意見及無保留意見之查核報告在案，備供參考。

勤業眾信會計師事務所
會計師 黃 裕 峰



黃裕峰

會計師 黃 鴻 文




黃鴻文

財政部證券暨期貨管理委員會核准文號
台財證六字第 0920123784 號

財政部證券暨期貨管理委員會核准文號
台財證六字第 0920123784 號

中 華 民 國 九 十 四 年 二 月 十 八 日



民國九十三年十二月三十一日

單位：新台幣千元，惟
每股面額為元

代碼	資產	九十三三年十二月三十一日	九十二年十二月三十一日	代碼	負債及股東權益	九十三三年十二月三十一日	九十二年十二月三十一日
		金額	金額			金額	金額
1100	流動資產			2130	流動負債		
1110	現金(附註三)	\$ 341,980	\$ 613,153	2140	應付票據	\$ 355	\$ 1,697
1120	短期投資一淨額(附註二及四)	417,298	426,333	2160	應付帳款	64,659	121,395
1140	應收票據一減備抵呆帳九十二年105千元後之淨額(附註二及十六)	13,376	29,395	2170	應付所得稅(附註二及十三)	11,815	11,769
1160	應收帳款一減備抵呆帳3,261千元後之淨額(附註二及十六)	268,165	387,694	2270	應付費用及其他流動負債(附註十)	69,137	53,472
1180	其他應收款(附註十六)	80,627	204,901	2881	一年內到期之長期附息負債(附註九)	273	302
1210	其他應收關係人帳款(附註十六及二十)	60,000	-	21XX	遞延貸項一聯屬公司間利益(附註二)	864	864
1286	存貨一淨額(附註二及五)	180,017	141,430	2420	流動負債合計	147,103	189,459
1298	遞延所得稅資產一流動(附註二及十三)	15,480	702	2810	長期附息負債(附註九)	818	1,091
14XX	預付款項及其他流動資產(附註十七)	23,904	21,753	2820	應計退休金負債(附註二及十二)	39,814	35,096
	流動資產合計	1,400,797	1,825,361	28XX	存入保證金	6	-
142101	長期股權投資(附註二、六及十六)	649,430	748,950	29XX	負債合計	187,741	225,686
142102	採權益法之長期股權投資	168,403	172,647	3110	股東權益(附註二及十)	2,250,000	2,163,000
14XX	長期股權投資合計	817,833	921,597		股本一每股面額10元，額定九十二年273,200仟股及九十二年225,000仟股，發行一九九三年225,000仟股，九十二年216,300仟股	85	85
1501	固定資產(附註二、七及十六)	55,198	42,621	3210	資本公積	141,624	146,660
1521	土地	61,892	43,493	3220	股票發行溢價	-	10,498
1531	房屋及設備	346,677	306,538	3260	庫藏股票交易	424	-
1551	機器設備	14,159	12,061	3270	長期股權投資權益變動增加數	32,255	33,402
1631	運輸設備	69,092	66,630	32XX	資本公積合計	174,303	190,560
1681	租賃改良	22,820	24,004	3310	法定公積	262,851	225,304
15X1	什項設備	569,838	495,347	3350	未分配盈餘	91,148	411,618
15X9	累積折舊	(327,822)	(286,578)	33XX	保留盈餘合計	353,999	636,922
1670	預付設備款	242,016	240,989	3420	股東權益其他調整項目	(2,183)	15,544
15XX	固定資產一淨額	-	2,170	3430	累積計算調整數	(1,578)	(4,169)
1770	其他資產	457	534	34XX	未認列為退休金成本之淨損失	(3,761)	-
1820	遞延退休金成本(附註二及十二)	4,543	5,154	3510	庫藏股票(成本)一九九三年14,484仟股及九十二年386仟股(附註二及十一)	(326,373)	(9,768)
1830	存出保證金	85,789	126,876	3XXX	股東權益合計	2,448,168	2,992,089
1860	遞延費用一淨額(附註二、八及十六)	84,474	97,314		負債及股東權益總計	\$ 2,635,909	\$ 3,217,275
18XX	遞延所得稅資產一非流動(附註二及十三)	175,263	229,878				
1XXX	其他資產合計	\$ 2,635,909	\$ 3,217,275				



負責人：



經理人：

主辦會計：



後附之附註係本財務報表之一部分。(請參閱動業審計會計師事務所民國九十四年二月十八日查核報告)

偉登電子股份有限公司

損益表

民國九十三年及九十二年一月一日至十二月三十一日

單位：新台幣仟元，惟
每股盈餘為元

代 碼	九 十 三 年 度		九 十 二 年 度	
	金 額	%	金 額	%
4110	\$ 1,336,004		\$ 1,521,014	
4170	10,017		2,172	
4100	1,325,987	100	1,518,842	100
5110	850,739	64	942,462	62
5910	475,248	36	576,380	38
	營業費用 (附註十五及十六)			
6100	57,134	4	63,089	4
6200	38,571	3	35,745	3
6300	208,114	16	182,493	12
6000	303,819	23	281,327	19
6900	171,429	13	295,053	19
	營業外收入及利益			
7240	-	-	45,427	3
7140	59,285	4	44,199	3
7122	29,782	2	18,527	1
7171	9,106	1	9,152	1
7130	-	-	5,563	1
7110	2,417	-	4,039	-
7480	6,805	1	4,861	-
7100	107,395	8	131,768	9
	營業外費用及損失			
7521	105,620	8	34,642	3
7522	31,122	2	-	-
7560	21,361	2	3,409	-
7570	21,327	2	3,532	-
7520	4,244	-	-	-
7530	503	-	347	-
7510	110	-	132	-
7880	2,860	-	3,695	-
7500	187,147	14	45,757	3
7900	91,677	7	381,064	25
8110	1,044	-	21,094	1
9600	\$ 92,721	7	\$ 402,158	26
代碼	稅 前 稅 後		稅 前 稅 後	
9950	\$ 0.41	\$ 0.42	\$ 1.64	\$ 1.73

假設子公司買賣及持有母公司股票不視為庫藏股票而作為投資時之擬制資料：(附註十一)

代 碼	九 十 三 年 度		九 十 二 年 度	
	稅 前	稅 後	稅 前	稅 後
9600	\$ 88,365		\$ 411,608	
9950	基本每股盈餘			
	—按加權平均發行股數九十三年223,171 仟股及九十二年216,300仟股計算			
	\$ 0.39	\$ 0.40	\$ 1.81	\$ 1.90
	—按追溯調整後加權平均發行股數 233,000仟股計算			
			\$ 1.68	\$ 1.77

後附之附註係本財務報表之一部分。

(請參閱勤業眾信會計師事務所民國九十四年二月十八日查核報告)

負責人：




經理人：



主辦會計：





民國九十三年及九十二年十二月三十一日

單位：新台幣仟元

股數(千股)	本		公		積		資		未認列為退		庫藏股票(附		股東權益合計
	金額	股數	金額	股數	金額	股數	金額	股數	體金成本之淨損失(附註二)	未認列為退體金成本之淨損失(附註二)	庫藏股票(附註二及十一)	金額	
189,600	\$ 1,836,000	-	\$ 184,530	-	\$ 33,402	\$ 219,489	\$ 188,297	\$ 426,640	\$ 614,937	\$ 22,155	\$ 1,536	\$ 33,604	\$ 2,217,441
-	-	-	-	-	-	-	37,007	(37,007)	(10,024)	-	-	-	(10,024)
-	-	-	-	-	-	-	-	(10,024)	(616)	-	-	-	(616)
3,948	39,480	-	-	-	-	-	-	(39,480)	(39,480)	-	-	-	(39,480)
-	-	-	-	-	-	-	-	(113,760)	(113,760)	-	-	-	(113,760)
189,960	189,600	-	-	-	-	-	-	(189,600)	(189,600)	-	-	-	(189,600)
3,792	37,920	(37,920)	-	-	-	(37,920)	-	-	-	-	-	-	-
-	-	-	-	-	-	-	-	402,138	402,138	-	-	-	402,138
-	-	-	-	-	-	-	-	-	-	-	-	-	-
-	-	-	-	-	-	-	-	-	-	-	-	-	-
-	-	-	9,450	-	-	9,450	-	-	-	-	-	23,836	23,836
-	-	-	-	-	-	-	-	-	-	-	-	-	9,450
-	-	-	-	(459)	-	(459)	-	(26,693)	(26,693)	-	-	-	(27,152)
-	-	-	-	-	-	-	-	-	-	(6,511)	-	-	(6,511)
-	-	-	-	-	-	-	-	-	-	-	-	-	(2,633)
216,300	2,163,000	-	146,660	10,468	33,402	190,360	225,304	411,618	636,922	15,544	(9,768)	-	2,992,089
-	-	-	-	-	-	-	37,547	(37,547)	(10,137)	-	-	-	(10,137)
-	-	-	-	-	-	-	-	(3,330)	(3,330)	-	-	-	(3,330)
3,722	37,220	-	-	-	-	-	-	(37,220)	(37,220)	-	-	-	(37,220)
-	-	-	-	-	-	-	-	(173,040)	(173,040)	-	-	-	(173,040)
12,978	129,780	-	-	-	-	-	-	(129,780)	(129,780)	-	-	-	(129,780)
-	-	-	-	-	-	-	-	-	-	-	-	(437,142)	(437,142)
-	-	-	-	-	-	-	-	92,721	92,721	-	-	-	92,721
-	-	-	-	-	-	-	-	-	-	-	-	-	-
-	-	-	-	-	-	-	-	-	-	-	-	2,639	2,639
-	-	-	315	-	-	315	-	-	-	-	-	-	315
-	-	-	(315)	-	-	(315)	-	(920)	(920)	-	-	-	(1,235)
-	-	-	-	-	-	-	424	-	424	-	-	-	424
-	-	-	-	-	-	-	-	-	-	-	-	-	-
(8,000)	(80,000)	(5,036)	(10,468)	(1,147)	(16,681)	(16,681)	-	(21,217)	(21,217)	-	-	117,898	-
-	-	-	-	-	-	-	-	-	-	(17,727)	-	-	(17,727)
-	-	-	-	-	-	-	-	-	-	-	-	-	-
-	-	-	-	-	-	-	-	-	-	-	-	-	-
225,000	\$ 2,250,000	\$ 141,624	\$ -	\$ 32,255	\$ 174,303	\$ 262,851	\$ 91,148	\$ 353,999	\$ 1,528	\$ 2,591	\$ 326,373	\$ 2,448,168	



負責人：

(請參閱勸業銀行會計師事務所民國九十四年二月十八日查核報告)



主辦會計：

偉詮電子股份有限公司

現金流量表

民國九十三年及九十二年一月一日至十二月三十一日

單位：新台幣仟元

	九 十 三 年 度	九 十 二 年 度
營業活動之現金流量		
純 益	\$ 92,721	\$ 402,158
折 舊	77,117	64,081
攤 銷	53,859	34,692
遞延所得稅資產	(1,938)	(21,672)
按權益法認列之投資淨損	105,620	34,642
現金股利收入	61,906	4,945
出售長期股權投資損失	-	2,421
長期股權投資永久性跌價損失	4,244	-
處分固定資產淨損(益)	503	(5,216)
提列退休金費用	7,386	4,857
營業資產及負債之淨變動		
應收票據	16,019	(14,932)
應收帳款	119,529	(28,292)
其他應收款	124,274	(144,779)
存 貨	(38,587)	12,326
預付款項及其他流動資產	3,600	31,777
應付票據	(1,342)	(2,727)
應付帳款	(56,736)	(2,613)
應付所得稅	46	1,241
應付費用及其他流動負債	15,665	11,210
營業活動之淨現金流入	<u>583,886</u>	<u>384,119</u>
投資活動之現金流量		
短期投資減少	9,035	307,383
其他應收關係人帳款(增加)減少	(60,000)	20,000
受限制使用之專戶存款增加	(5,751)	(4,212)
長期股權投資增加	(83,590)	(186,659)
出售長期股權投資價款	-	12,082
購置固定資產	(78,717)	(111,817)
處分固定資產價款	20	6,943
遞延費用增加	(12,772)	(108,820)
存出保證金減少(增加)	611	(2,894)
投資活動之淨現金流出	<u>(231,164)</u>	<u>(67,994)</u>
融資活動之現金流量		
短期借款減少	-	(40,000)
長期附息負債(減少)增加	(302)	889
存入保證金增加	6	-
董監事酬勞	(10,137)	(10,024)
現金股利	(173,040)	(113,760)
員工紅利	(3,330)	(616)
庫藏股票支付淨額	(437,142)	-
融資活動之淨現金流出	<u>(623,945)</u>	<u>(163,511)</u>
現金淨(減少)增加數	(271,223)	152,614
年初現金餘額	<u>613,153</u>	<u>460,539</u>
年底現金餘額	<u>\$ 341,930</u>	<u>\$ 613,153</u>
現金流量資訊之補充揭露		
支付所得稅	\$ 848	\$ -
支付利息	\$ 110	\$ 132
不影響現金流量之投資及融資活動		
一年內到期之長期附息負債	\$ 273	\$ 302
子公司出售母公司股票自庫藏股票重分類為長期股權投資	\$ 2,639	\$ 23,836
庫藏股票交易調整投資(損失)收益	(\$ 1,235)	(\$ 9,450)
部分支付現金之投資活動		
購置固定資產價款	\$ 78,717	\$ 110,177
應付設備款減少數	-	1,640
支付淨額	<u>\$ 78,717</u>	<u>\$ 111,817</u>

後附之附註係本財務報表之一部分。

(請參閱勤業眾信會計師事務所民國九十四年二月十八日查核報告)

負責人：



經理人：



主辦會計：



偉詮電子股份有限公司

財務報表附註

民國九十三年及九十二年

(除另予註明外，金額為新台幣仟元)

一. 公司沿革及營業

本公司於七十八年七月成立於新竹科學工業園區，並於同年九月開始營業，主要營業項目為研究、開發、生產、測試及銷售數位、類比混合式特殊應用積體電路、數位式及類比式積體電路等。

本公司股票自八十九年九月起在台灣證券交易所上市買賣。

截至九十三年及九十二年底止，本公司員工人數分別為 178 人及 161 人。

二. 重要會計政策之彙總說明

本財務報表係依照證券發行人財務報告編製準則及一般公認會計原則編製。依照前述準則及原則編製財務報表時，本公司對於備抵呆帳、提列存貨損失、固定資產折舊、遞延費用攤銷及退休金等之提列，必須使用合理之估計金額，因估計通常係在不確定情況下作成之判斷，因此可能與將來實際結果有所差異。

重要會計政策彙總說明如下：

資產與負債區分流動與非流動之標準

流動資產包括用途未受限制之現金，以及預期於一年內變現或耗用之資產；固定資產、遞延費用及其他不屬於流動資產之資產為非流動資產。流動負債為將於一年內清償之負債，負債不屬於流動負債者為非流動負債。

短期投資

主要係投資國內上市（櫃）證券及國外開放型基金受益憑證。以成本與市價孰低為評價基礎，跌價損失列入當年度損益計算。股票股利不列為投資收益，僅註記股數增加，並按增加後之總股數重新計算每股成本。現金股利係列為當年度之投資收益。

成本與市價比較時，按總成本與總市價比較，並設置備抵投資跌價損失之評價科目處理之；市價回升時，在貸方餘額範圍內沖減評價科目。成本計算採用加權平均法。市價之決定，上市（櫃）證券係會計期間最末一個月之平均收盤價格，開放型基金受益憑證係年底淨資產價值。

備抵呆帳

備抵呆帳係按應收款項之帳齡及收回可能性評估提列。

存 貨

存貨包括原料、製成品及在製品，係以成本與市價孰低法評價。比較成本與市價孰低時，係以全體項目為比較基礎。存貨成本之計算採用加權平均法。市價之決定，原料為重置成本，製成品及在製品為淨變現價值。廢料及呆料則予提列存貨損失。

長期股權投資

本公司對被投資公司持有表決權股份達百分之二十以上或具有重大影響力者，採用權益法評價。被投資公司發放現金股利時，則作為投資成本減項。取得股權時，投資成本與股權淨值間之差額，按五年平均攤銷；投資成本大於取得被投資公司股權淨值間之差額，若有跡象顯示無未來經濟效益時，則全數認列為投資損失。被投資公司發行新股時，若未按持股比例認購，致使投資比例發生變動，並因而使投資之股權淨值發生增減時，其增減數調整資本公積及長期股權投資；前項調整如應借記資本公積，而長期股權投資所產生之資本公積餘額不足時，其差額借記保留盈餘。

持有被投資公司有表決權股份未達百分之二十且不具重大影響力者，採用成本法評價。如係投資興櫃公司及未上市（櫃）公司，按成本法評價；若有證據顯示投資之價值確已減損，且回復之機會甚小時，則列為當年度損失，並以承認損失後之該投資帳面價值作為新成本。收到股票股利不列為投資收益，僅註記股數增加，並按增加後之總股數重新計算每股成本。

本公司與按權益法計價且具有控制能力之被投資公司間順流交易所產生之未實現損益全數予以銷除，俟實現始認列損益。

本公司與按權益法計價之被投資公司間逆流交易所產生之未實現損益，皆按投資公司之持股比例予以銷除。

股票出售或移轉時之成本採用加權平均法計價。

固定資產

固定資產以成本減累積折舊計價。重大之增添、更新及改良作為資本支出；修理及維護支出則作為當年度費用。

折舊係按平均法依下列耐用年數計算提列：房屋及設備，五至五十年；機器設備，二至五年；運輸設備，五年；租賃改良，五年；什項設備，三至五年。

耐用年限屆滿仍繼續使用之固定資產，則就其殘值按重行估計可使用年數繼續提列折舊。

固定資產出售或報廢時，其相關成本及累積折舊均自帳上減除。處分固定資產之利益或損失，依其性質列為當年度之營業外利益或損失。

遞延費用

遞延費用係專門技術、電腦軟體、會員費及電話裝置費，以平均法按下列年限攤銷：專門技術，三年；電腦軟體，五年；會員費，五年；電話裝置費，五年。

收入認列

本公司係於貨物之所有權及顯著風險移轉（一般係於運出時移轉）予客戶時認列銷貨收入，因其獲利過程大部分已完成，且已實現或可實現。

銷貨收入係按本公司與買方所協議交易對價（考量商業折扣及數量折扣後）之公平價值衡量；惟銷貨收入之對價為一年期以內之應收款時，其公平價值與到期值差異不大且交易量頻繁，則不按設算利率計算公平價值。

退休金

本公司對正式聘用員工及委任經理人訂有退休辦法，係屬確定給付退休辦法。依該辦法規定，退休金之支付，係根據服務年資及退休

前六個月之平均經常性薪資為計算之基數。退休金成本係按精算結果認列。未認列過渡性淨給付義務按十五年，採用直線法平均攤銷。

若應補列退休金負債金額超過未認列前期服務成本及未認列過渡性淨資產或淨給付義務之合計數時，其超過部分應認列「未認列為退休金成本之淨損失」，作為股東權益之減項。

庫藏股票

本公司收回已發行股票作為庫藏股票時，該庫藏股票之成本在資產負債表上作為股東權益之減項，而不列於資產項下。收回時，其屬買回者，將所支付成本借記「庫藏股票」。處分時，處分價格若高於帳面價值，其差額貸記「資本公積—庫藏股票交易」；若低於帳面價值，其差額沖抵同種類庫藏股票之交易所產生之資本公積，如有不足則借記保留盈餘。

公司註銷庫藏股票時，應貸記「庫藏股票」，並按股權比例借記「資本公積—股票發行溢價」與股本。庫藏股票之帳面價值如高於面值與股票發行溢價之合計數時，其差額應沖銷同種類庫藏股票所產生之資本公積，如有不足再借記保留盈餘；庫藏股票之帳面價值如低於面值與股票發行溢價之合計數時，其差額應貸記同種類庫藏股票交易所產生之資本公積。

子公司持有母公司股票，自長期股權投資重分類為庫藏股票，並以子公司帳列轉投資母公司（短期投資）之帳面價值為入帳基礎。子公司獲配母公司之現金股利列入資本公積—庫藏股票交易。

所得稅

所得稅係作跨期間之分攤，可減除暫時性差異及未使用投資抵減之所得稅影響數認列為遞延所得稅資產，並評估其可實現性，認列備抵評價金額；應課稅暫時性差異之所得稅影響數則認列為遞延所得稅負債。遞延所得稅資產或負債依其相關資產或負債之分類劃分為流動或非流動項目，無相關之資產或負債者，依預期迴轉期間之長短劃分為流動或非流動項目。

購置機器設備、研究發展、人才培訓及股權投資等所產生之所得稅抵減，採當期認列法處理。

以前年度應付所得稅之調整，列入當年度所得稅。

依所得稅法規定計算之未分配盈餘加徵百分之十之所得稅，列為股東會決議年度之所得稅費用。

政府補助之會計處理

本公司取得與所得有關之政府補助，其已實現者列為補助款收入；尚未實現者，列為遞延收入，依相對事項分期認列為補助款收入。

外幣財務報表換算及以外幣為準之交易事項

本公司所有國外營運機構外幣財務報表之換算如下：資產及負債科目均按資產負債表日之即期匯率換算；股東權益中除年初保留盈餘以上年底換算後之餘額結轉外，其餘均按歷史匯率換算；股利按宣告日之匯率換算；損益科目按加權平均匯率換算；換算所產生之累積換算調整數列於股東權益項下，俟國外營運機構出售或清算時併入損益計算。

非衍生性金融商品之外幣交易，按交易發生時之匯率折算新台幣金額入帳。外幣資產及負債於實際兌換或結清時，因適用不同匯率所發生之損失或利益，列為兌換或結清年度之損益。外幣資產及負債之資產負債表日餘額，按該日即期匯率予以換算，若有兌換差額，亦列為當年度損益。

三. 現 金

	九 十 三 年 十二月三十一日	九 十 二 年 十二月三十一日
定期存款	\$ 73,000	\$ 57,000
活期存款	213,756	394,113
外幣存款	65,092	166,146
支票存款	<u>30</u>	<u>31</u>
	351,878	617,290
零 用 金	15	75
受限制使用之專戶存款	(<u>9,963</u>)	(<u>4,212</u>)
	<u>\$341,930</u>	<u>\$613,153</u>

截至九十三年底，外幣存款餘額中，分別有美金 112 仟元及港幣 16 仟元存放於香港；九十二年底，分別有美金 296 仟元及港幣 17 仟元存放於香港。

四.短期投資

	九 十 三 年 十二月三十一日	九 十 二 年 十二月三十一日
上市(櫃)證券	\$394,568	\$278,842
開放型基金	<u>53,852</u>	<u>147,491</u>
	448,420	426,333
備抵跌價損失	(<u>31,122</u>)	<u>-</u>
淨 額	<u>\$417,298</u>	<u>\$426,333</u>
市 價	<u>\$417,298</u>	<u>\$474,650</u>

五.存 貨

	九 十 三 年 十二月三十一日	九 十 二 年 十二月三十一日
製 成 品	\$ 86,458	\$ 83,898
在 製 品	95,856	53,540
原 料	<u>20,503</u>	<u>17,142</u>
	202,817	154,580
備抵存貨損失	(<u>22,800</u>)	(<u>13,150</u>)
	<u>\$180,017</u>	<u>\$141,430</u>

六.長期股權投資

	九 十 三 年 十二月三十一日		九 十 二 年 十二月三十一日	
	帳 列 金 額	持 股 比 例 %	帳 列 金 額	持 股 比 例 %
按權益法計價				
英屬維京群島商偉詮國際 公司	\$274,698	100	\$329,392	100
盈銓投資公司	244,043	97	326,852	97
普矽電子公司	67,174	53	-	-
益詮電子公司	<u>63,515</u>	64	<u>92,706</u>	55
	<u>649,430</u>		<u>748,950</u>	
按成本法計價				
數位聯合電信公司	88,000	2	88,000	2
建成創業投資公司	25,000	5	25,000	5
交大創業投資公司	14,494	3	14,494	3
思源創業投資公司	10,000	3	10,000	3
偉電科技公司	10,000	2	10,000	2
光碁科技公司	2,829	1	7,073	1

(接次頁)

(承前頁)

	九 十 三 年 十 二 月 三 十 一 日		九 十 二 年 十 二 月 三 十 一 日	
	持 股		持 股	
	帳 列 金 額	比 例 %	帳 列 金 額	比 例 %
DISPLAY POWER SEMICONDUCTORS, INC.	\$ 6,829	-	\$ 6,829	-
台灣眾鑫企業公司	6,400	3	6,400	3
新詮電子公司	3,147	8	3,147	8
WELTREND KOREA CO., LTD	<u>1,704</u>	10	<u>1,704</u>	10
	<u>168,403</u>		<u>172,647</u>	
	<u>\$817,833</u>		<u>\$921,597</u>	

本公司九十三及九十二年度按權益法認列之投資（損）益係依各該公司同期間經會計師查核之財務報表計算，明細如下：

	九 十 三 年 度	九 十 二 年 度
普矽電子公司	\$ 2,198	\$ -
盈銓投資公司	(22,806)	36,703
英屬維京群島商偉詮國際公司	(33,206)	(44,271)
益詮電子公司	(51,806)	(25,390)
崇佑投資公司	<u>-</u>	<u>(1,684)</u>
	<u>(\$105,620)</u>	<u>(\$ 34,642)</u>

本公司於九十二年八月將崇佑投資公司之持股全數出售予盈銓投資公司。

本公司九十二年度併同子公司對崇佑投資公司合計持股為百分之四十九，故採權益法計價。

七. 固定資產

	九 十 三 年 十 二 月 三 十 一 日	九 十 二 年 十 二 月 三 十 一 日
累積折舊		
房屋及設備	\$ 12,873	\$ 10,995
機器設備	240,611	183,439
運輸設備	9,452	7,700
租賃改良	49,084	38,811
什項設備	<u>15,802</u>	<u>15,633</u>
	<u>\$327,822</u>	<u>\$256,578</u>

八. 遞延費用

	九 十 三 年 十二月三十一日	九 十 二 年 十二月三十一日
專門技術	\$ 47,717	\$ 74,889
電腦軟體	35,772	48,938
會員費	2,300	2,900
電話裝置費	-	149
	<u>\$ 85,789</u>	<u>\$126,876</u>

專門技術係本公司支付予 Zoran Corporation、Silicon Image Inc.、Ion Opris 及益詮電子公司移轉研究及開發積體電路技術之費用。

九. 長期附息負債

	九 十 三 年 十二月三十一日	九 十 二 年 十二月三十一日
汽車貸款		
自九十二年十二月起，每月償還，至九十五年十一月還清	\$ 1,091	\$ 1,393
一年內到期部分	(<u>273</u>)	(<u>302</u>)
	<u>\$ 818</u>	<u>\$ 1,091</u>

十. 股東權益

依照法令規定，資本公積除填補公司虧損外，不得使用，但超過票面金額發行股票所得之溢額（包括以超過面額發行普通股、因合併而發行股票之股本溢價及庫藏股票交易等），得撥充資本，按股東原有股份之比例發給新股。

依據本公司章程規定，每年於完納稅捐及彌補虧損後，應先提列百分之十為法定盈餘公積及依法令規定提列之特別盈餘公積，再就其餘額及依法令規定提列之特別盈餘公積迴轉數做如下分配：

- (一) 員工紅利百分之十二；
- (二) 董監事酬勞百分之三；
- (三) 其餘依股東會決議分配之。

上述盈餘之分配應於翌年召開股東常會時予以決議通過，並於該年度入帳。

本公司分配盈餘時，必須依法令規定就當年度（及以前年度）股東權益減項金額（累積換算調整數及未認列為退休金成本之淨損失），分別自當年度稅後盈餘或前期未分配盈餘提列特別盈餘公積，嗣後股東權益減項數額有迴轉時，得就迴轉金額分配盈餘。

依公司法規定，法定盈餘公積應繼續提撥至其總額達股本總額時為止。法定盈餘公積得用以彌補虧損；且當該項公積已達實收股本百分之五十時，亦得以其半數撥充股本。

本公司之股利政策係股利之發放應考量財務結構之健全與穩定，並依據公司成長需求擬定當年度發放現金股利及股票股利之比例。本公司目前正處於營運成長期，盈餘之分派以股票股利為優先，惟衡量客觀環境與公司資金狀況，亦得以現金股利之方式分派。

本公司若分配屬於八十六年度（含）以前未分配盈餘時，股東將不獲配股東可扣抵稅額。若分配屬於八十七年度（含）以後未分配盈餘時，除屬非中華民國境內居住者之股東外，其餘股東可按股利分配日之稅額扣抵比率計算可獲配之股東可扣抵稅額。

本公司股東常會分別於九十三年六月十五日及九十二年六月六日通過九十二及九十一年度盈餘分配案及每股股利如下：

	盈 餘 分 配 案		每 股 股 利 (元)	
	九十二年 度	九十一年 度	九十二年 度	九十一年 度
法定公積	\$ 37,547	\$ 37,007	\$ -	\$ -
董監事酬勞	10,137	10,024	-	-
員工現金紅利	3,330	616	-	-
員工股票紅利	37,220	39,480	-	-
股東現金股利	173,040	113,760	0.842	0.600
股東股票股利	129,780	189,600	0.631	1.000
	<u>\$ 391,054</u>	<u>\$ 390,487</u>		

上述之分配情形與本公司九十三年三月二十九日及九十二年三月十七日之董事會決議並無差異。若上述之員工紅利及董監事酬勞係全數以現金方式發放，並分別於九十二及九十一年度以費用列帳，則九十二及九十一年度稅後基本每股盈餘將分別由 1.87 元及 1.97 元減少為 1.63 元及 1.70 元。其中員工股票紅利佔九十二年及九十一年底流通在外股數之比例分別為 1.72% 及 2.08%。

本公司九十三年度盈餘分配議案，截至九十四年二月十八日止，尚未經董事會通過，有關董事會通過擬議及股東會決議盈餘分派情形，請至台灣證券交易所之公開資訊觀測站查詢。

十一. 庫藏股票

(單位：仟股)

<u>收回原因</u>	<u>年初股數</u>	<u>本年度增加</u>	<u>本年度減少</u>	<u>年底股數</u>
<u>九十三年度</u>				
子公司持有母公司股票				
自長期股權投資轉列				
庫藏股票	386	25	111	300
轉讓股份予員工	-	10,815	-	10,815
為維護公司信用及股東				
權益而買回	<u>-</u>	<u>11,369</u>	<u>8,000</u>	<u>3,369</u>
	<u>386</u>	<u>22,209</u>	<u>8,111</u>	<u>14,484</u>
<u>九十二年度</u>				
子公司持有母公司股票				
自長期股權投資轉列				
庫藏股票	<u>1,507</u>	<u>41</u>	<u>1,162</u>	<u>386</u>
		<u>九十三年十二月三十一日</u>	<u>九十二年十二月三十一日</u>	
		<u>帳面價值</u>	<u>帳面價值</u>	
子公司持有母公司股票				
自長期股權投資轉列				
庫藏股票		<u>\$ 7,129</u>	<u>\$ 9,768</u>	<u>\$10,085</u>
		<u>市價</u>	<u>市價</u>	

九十三及九十二年度子公司持有母公司股數增加，係子公司取得本公司配發之股票股利，而九十三及九十二年度處分價款分別為 1,404 仟元及 33,286 仟元，處分損失及利益分別為 1,235 仟元及 9,450 仟元。

子公司持有本公司股票視同庫藏股票處理，但享有股東權利，惟不得參與本公司之現金增資。

根據證券交易法及相關規定，公司買回股份不得超過已發行股份總數百分之十，收回股份之總金額不得逾保留盈餘加發行股份溢價及已實現之資本公積；買回之股份，不得質押，且於未轉讓前不得享有股東權利。

本公司經九十三年九月二十二日及十二月十日董事會決議為維護公司信用及股東權益而買回本公司普通股，並自九十三年九月二十三

日起至十二月三十一日止，自台灣證券集中市場買回本公司普通股股份 11,369 仟股，共計 162,358 仟元，並於九十三年十一月十九日註銷 8,000 仟股。

十二. 退休金

本公司分別對正式員工及委任經理人訂有退休辦法。依該辦法之規定，退休金係按服務年資及退休前六個月之平均經常性薪資計算。本公司每月按員工薪資總額百分之二提撥員工退休金基金，交由勞工退休準備金監督委員會以該委員會名義存入中央信託局之專戶。

本公司退休金相關資訊揭露如下：

(一) 淨退休金成本為：

	九 十 三 年 度	九 十 二 年 度
服務成本	\$ 6,031	\$ 5,078
利息成本	1,387	1,931
退休基金資產預期報酬	(405)	(559)
攤銷數	<u>2,534</u>	<u>425</u>
淨退休金成本	<u>\$ 9,547</u>	<u>\$ 6,875</u>

(二) 員工及委任經理人退休基金提撥狀況與帳載應計退休金負債之調節如下：

	九 十 三 年 十二月三十一日	九 十 二 年 十二月三十一日
給付義務		
既得給付義務	\$ 32,264	\$ 29,747
非既得給付義務	<u>21,306</u>	<u>20,355</u>
累積給付義務	53,570	50,102
未來薪資增加之影響數	<u>7,432</u>	<u>5,376</u>
預計給付義務	61,002	55,478
退休基金資產公平價值	(<u>17,280</u>)	(<u>16,187</u>)
提撥狀況	43,722	39,291
未認列過渡性淨給付義務	(1,385)	(1,616)
未認列退休金損失	(4,747)	(7,484)
補列之退休金負債	<u>2,035</u>	<u>4,702</u>
應計退休金負債	<u>\$ 39,625</u>	<u>\$ 34,893</u>
本公司退休辦法之既得給付	<u>\$ 32,264</u>	<u>\$ 30,956</u>

(三)退休金給付義務及計算淨退休金成本之精算假設為：

	九 十 三 年 十二月三十一日	九 十 二 年 十二月三十一日
折現率	2.5%	4.0%
未來薪資水準增加率	2.0%	3.0%
退休基金資產預期投資報酬率	2.5%	4.0%

(四)退休金提撥及支付情況：

	九 十 三 年 度	九 十 二 年 度
本年度提撥	<u>\$ 2,162</u>	<u>\$ 2,017</u>
本年度支付	<u>\$ 1,250</u>	<u>\$ -</u>

十三. 所得稅

(一)帳列稅前利益按法定稅率計算之所得稅與當年度應負擔所得稅費用調節如下：

	九 十 三 年 度	九 十 二 年 度
稅前利益按法定稅率 (25%) 計算之稅額	\$ 22,919	\$ 95,266
所得稅調整項目之稅額影響數：		
免稅所得	(18,538)	(47,895)
永久性差異	(680)	(29,445)
暫時性差異	<u>13,235</u>	<u>7,059</u>
當年度應負擔所得稅費用	<u>\$ 16,936</u>	<u>\$ 24,985</u>

(二)所得稅利益構成項目如下：

	九 十 三 年 度	九 十 二 年 度
當年度應負擔所得稅費用	(\$ 16,936)	(\$ 24,985)
未分配盈餘加徵 10%所得稅	(2,514)	(6,071)
投資抵減	18,130	31,056
遞延所得稅資產淨變動－投資抵減	3,438	(551)
備抵評價調整數	(1,500)	22,223
以前年度所得稅調整	<u>426</u>	<u>(578)</u>
	<u>\$ 1,044</u>	<u>\$ 21,094</u>

(三)遞延所得稅資產明細如下：

	九 十 三 年 十二月三十一日	九 十 二 年 十二月三十一日
流 動		
投資抵減	<u>\$ 15,480</u>	<u>\$ 702</u>
非流動		
投資抵減	\$ 85,974	\$ 97,314
備抵評價	<u>(1,500)</u>	<u>-</u>
	<u>\$ 84,474</u>	<u>\$ 97,314</u>

本公司九十三年及九十二年底用以計算遞延所得稅資產之有效稅率均為 25%。

(四)兩稅合一相關資訊：

	九 十 三 年 十二月三十一日	九 十 二 年 十二月三十一日
可扣抵稅額帳戶餘額	<u>\$ 3,193</u>	<u>\$ 1,542</u>

九十三年度預計及九十二年度實際盈餘分配之稅額扣抵比率分別為 4.44% 及 1.79%。

由於本公司得分配予股東之可扣抵稅額，應以股利盈餘分配日之股東可扣抵稅額帳戶之餘額為計算基礎。因是九十三年度預計盈餘分配之稅額扣抵比率可能會因本公司依所得稅法規定預計可能產生之各項可扣抵稅額與實際不同而須調整。

(五)九十三年及九十二年底中屬八十六年度（含）以前之未分配盈餘均為 19,226 仟元。

(六)截至九十三年底止，所得稅抵減相關資訊如下：

法 令 依 據	抵 減 項 目	可 抵 減 總 額	尚 未 抵 減 餘 額	最 後 抵 減 年 度
促進產業升級 條例	機器設備投資抵減	\$ 5,469	\$ -	九十三
		633	633	九十四
		2,021	2,021	九十五
		6,527	6,527	九十六
		<u>2,356</u>	<u>2,356</u>	九十七
		<u>\$ 17,006</u>	<u>\$ 11,537</u>	

(接次頁)

(承前頁)

法令依據	抵減項目	可抵減總額	尚未抵減餘額	最後抵減年度
促進產業升級 條例	研究發展支出投資 抵減	\$ 2,823	\$ -	九十三
		23,603	13,878	九十四
		15,387	15,387	九十五
		32,065	32,065	九十六
		<u>27,308</u>	<u>27,308</u>	九十七
		<u>\$101,186</u>	<u>\$ 88,638</u>	
促進產業升級 條例	人才培訓支出投資 抵減	\$ 219	\$ 219	九十四
		<u>310</u>	<u>310</u>	九十六
		<u>\$ 529</u>	<u>\$ 529</u>	
促進產業升級 條例	創業投資事業股東 投資抵減	\$ 113	\$ -	九十三
		<u>750</u>	<u>750</u>	九十四
		<u>\$ 863</u>	<u>\$ 750</u>	

(七)本公司製造及銷售電腦及通訊用數位、類比混合式特殊應用積體電路及數位式特殊應用積體電路之所得免稅期間如下：

	期	間
第三次增資擴展免徵所得稅	89年1月1日	至92年12月31日
第四次增資擴展免徵所得稅	90年1月1日	至93年12月31日
第五次增資擴展免徵所得稅	92年1月1日	至95年12月31日
第六次增資擴展免徵所得稅	93年1月1日	至96年12月31日
第七次增資擴展免徵所得稅	94年1月1日	至97年12月31日

本公司截至八十九年度止之營利事業所得稅業經稅捐稽徵機關核定。惟對於八十六及八十九年度之案件不服核定結果，已提起行政救濟程序，目前分別正在申請訴願及復查中。

十四. 每股盈餘

計算每股盈餘之分子及分母揭露如下：

	金額 (分子)		股數(分母) (仟股)	每股盈餘 (元)	
	稅前	稅後		稅前	稅後
<u>九十三年度</u>					
本期純益	\$ 91,677	\$ 92,721			
基本每股盈餘					
屬於普通股股東之					
本期純益	\$ 91,677	\$ 92,721	222,773	\$ 0.41	\$ 0.42
<u>九十二年度</u>					
本期純益	\$381,064	\$402,158			
基本每股盈餘					
屬於普通股股東之					
本期純益	\$381,064	\$402,158	232,251	\$ 1.64	\$ 1.73

計算每股盈餘時，無償配股之影響已列入追溯調整。九十二年度稅前及稅後基本每股盈餘，因追溯調整，已分別由 1.77 元及 1.87 元減少為 1.64 元及 1.73 元。

十五. 用人、折舊及攤銷費用

	九 十 三 年 度			九 十 二 年 度		
	屬於營業 成本者	屬於營業 費用者	合計	屬於營業 成本者	屬於營業 費用者	合計
用人費用						
薪資費用	\$ 30,129	\$ 99,129	\$ 129,258	\$ 28,355	\$ 92,205	\$ 120,560
勞健保費用	1,874	6,712	8,586	1,855	6,355	8,210
退休金費用	2,234	7,313	9,547	1,569	5,306	6,875
其他用人費用	1,104	4,898	6,002	1,248	5,236	6,484
	<u>\$ 35,341</u>	<u>\$ 118,052</u>	<u>\$ 153,393</u>	<u>\$ 33,027</u>	<u>\$ 109,102</u>	<u>\$ 142,129</u>
折舊費用	<u>\$ 59,597</u>	<u>\$ 17,520</u>	<u>\$ 77,117</u>	<u>\$ 48,735</u>	<u>\$ 15,346</u>	<u>\$ 64,081</u>
攤銷費用	<u>\$ 720</u>	<u>\$ 53,139</u>	<u>\$ 53,859</u>	<u>\$ 530</u>	<u>\$ 34,162</u>	<u>\$ 34,692</u>

十六. 關係人交易

(一) 關係人之名稱及關係：

關 係 人 名 稱	與 本 公 司 之 關 係
英屬維京群島商偉詮國際公司	本公司之子公司
盈銓投資公司	本公司之子公司
益詮電子公司	本公司之子公司
普矽電子公司	本公司之子公司
新詮電子公司	本公司董事為該公司董事
ETREND TECHNOLOGY, INC.	本公司間接持股 100% 之子公司

(二)除財務報表及其他附註揭露者外，本公司與關係人之重大交易及餘額

彙總如下：

	九 十 三 年		九 十 二 年	
	金 額	%	金 額	%
<u>全 年 度</u>				
營業收入淨額				
新詮電子公司	\$ 19,442	1	\$ 35,936	2
普矽電子公司	6,914	1	976	-
益詮電子公司	211	-	144	-
	<u>\$ 26,567</u>	<u>2</u>	<u>\$ 37,056</u>	<u>2</u>
權利金支出				
新詮電子公司	<u>\$ 10,686</u>	<u>100</u>	<u>\$ 14,082</u>	<u>100</u>
佣金支出				
新詮電子公司	<u>\$ 16,029</u>	<u>88</u>	<u>\$ 21,124</u>	<u>80</u>
專業服務費				
ETREND TECHNOLOGY, INC.	\$ 3,194	18	\$ 3,303	16
益詮電子公司	1,810	10	693	3
	<u>\$ 5,004</u>	<u>28</u>	<u>\$ 3,996</u>	<u>19</u>
利息收入				
普矽電子公司	<u>\$ 1,040</u>	<u>43</u>	<u>\$ 637</u>	<u>16</u>
專門技術				
益詮電子公司	<u>\$ 3,000</u>	<u>23</u>	<u>\$ -</u>	<u>-</u>
租金收入				
普矽電子公司	<u>\$ 160</u>	<u>2</u>	<u>\$ -</u>	<u>-</u>
其他收入				
普矽電子公司	<u>\$ 20</u>	<u>-</u>	<u>\$ -</u>	<u>-</u>
購買長期股權投資－數位聯合電信公司				
英屬維京群島商偉詮國際公司	<u>\$ -</u>	<u>-</u>	<u>\$ 88,000</u>	<u>47</u>
出售長期股權投資－崇佑投資公司				
盈銓投資公司	<u>\$ -</u>	<u>-</u>	<u>\$ 12,082</u>	<u>100</u>
購買固定資產				
益詮電子公司	<u>\$ 93</u>	<u>-</u>	<u>\$ -</u>	<u>-</u>
出售固定資產				
益詮電子公司	<u>\$ 20</u>	<u>100</u>	<u>\$ -</u>	<u>-</u>

(接次頁)

(承前頁)

	九 十 三 年		九 十 二 年	
	金 額	%	金 額	%
年底餘額				
應收票據				
普矽電子公司	\$ 1,521	11	\$ 457	2
益詮電子公司	3	-	103	-
新詮電子公司	-	-	5,770	20
	<u>\$ 1,524</u>	<u>11</u>	<u>\$ 6,330</u>	<u>22</u>
應收帳款				
普矽電子公司	\$ 1,650	1	\$ 339	-
新詮電子公司	481	-	-	-
益詮電子公司	25	-	151	-
	<u>\$ 2,156</u>	<u>1</u>	<u>\$ 490</u>	<u>-</u>
其他應收款				
普矽電子公司	<u>\$ 185</u>	<u>-</u>	<u>\$ -</u>	<u>-</u>
其他應收關係人帳款				
普矽電子公司	<u>\$ 60,000</u>	<u>100</u>	<u>\$ -</u>	<u>-</u>
應付費用				
新詮電子公司	\$ 5,943	9	\$ 2,457	4
益詮電子公司	150	-	100	-
普矽電子公司	22	-	-	-
ETREND TECHNOLOGY, INC.	<u>-</u>	<u>-</u>	<u>818</u>	<u>2</u>
	<u>\$ 6,115</u>	<u>9</u>	<u>\$ 3,375</u>	<u>6</u>
代收款				
英屬維京群島商偉詮國 際公司	<u>\$ 137</u>	<u>-</u>	<u>\$ 302</u>	<u>1</u>

本公司與關係人之銷貨交易價格及條件與一般交易相當。

本公司對關係人之權利金支出、佣金支出及專業服務費，係依合約規定，並無其他適當交易對象可資比較。

本公司九十三年底其他應收關係人帳款餘額，請參閱附註二十說明。

本公司係以帳面價值向英屬維京群島商偉詮國際公司取得數位聯合電信公司之長期股權投資。

本公司係依雙方議定之價格，出售崇佑投資公司予盈銓投資公司。

本公司與益詮電子公司依雙方議定價格，支付益詮電子公司專門技術移轉金及專業服務費。

本公司對關係人之租金收入，係依雙方租約議定，並無其他適當交易對象可資比較。

十七. 質抵押之資產

本公司下列資產係作為經濟部「業界開發產業技術計畫」補助款銀行專戶之擔保品。

	九 十 三 年 十二月三十一日	九 十 二 年 十二月三十一日
受限制使用之專戶存款(帳列預付款項及其他流動資產)	<u>\$ 9,963</u>	<u>\$ 4,212</u>

十八. 政府補助

本公司以「TFT/PDP 顯示為基礎的數位電視晶片」申請經濟部「業界開發產業技術計畫」補助，業經經濟部審核通過，核定補助金額為 33,000 仟元，截至九十三年底止，本公司獲撥金額為 27,720 仟元。依據合約規定本公司執行此計畫，所取得之知識、技術及各種智慧財產權，歸屬本公司所有，本公司有義務於此計畫結束後五年內配合經濟部推廣進行此計畫研究成果之展覽與宣傳活動，及於此計畫結束後三年內提供計畫執行成效之相關資料。

十九. 重大承諾事項及或有事項

(一)本公司於九十一年十一月十五日與 Zoran Corporation 簽訂一技術授權合約，依該合約規定，本公司於約定付款期限內分次支付授權費用，並自產品開始銷售日起，按銷貨額之若干比率支付權利金。

(二)本公司於九十一年十一月十四日與 Silicon Image, Inc. 簽訂一技術授權合約，依該合約規定，本公司於約定付款期限內分次支付授權費用，並自產品開始銷售日起，按銷貨額之若干比率支付權利金。

二十. 附註揭露事項

(一)重大交易事項、(二)轉投資事業相關資訊及(三)大陸投資資訊應揭露事項。本公司除下列事項外，並無其他應予揭露者。

(一)資金貸與他人：

單位：新台幣仟元

資金貸與他人者公司名稱	貸與對象	往來科目	對個別對象資金貸與限額(註一)	本期最高額	期末餘額	年利率	資金貸與原因	提列備抵呆帳金額	擔保品		業務往來金額	資金貸與總額(註二)
									名稱	價值		
偉詮電子公司	普矽電子公司	其他應收關係人帳款	\$62,403	\$60,000	\$60,000	3.45%	營運週轉	\$ -	-	\$ -	\$ -	\$ 244,817

註一：貸放資金予個別對象不得超過該公司淨值 50%。

註二：貸放資金總額不得超過本公司淨值 10%。

(二)期末持有有價證券情形：

持有之公司	有價證券種類	有價證券名稱	與有價證券發行人之關係	帳列科目	期		持比率	股%	帳面價值/股權淨值/市價	備註
					股數(仟股)或單位數(仟)	帳面金額				
偉詮電子公司	股票	兆豐金融控股公司	-	短期投資	9,525	\$ 191,410	-	-	\$ 202,692	註二
偉詮電子公司	股票	遠東國際商業銀行公司	-	短期投資	5,855	118,225	-	-	116,046	註二
偉詮電子公司	股票	五鼎生物技術公司	-	短期投資	2,347	73,262	-	-	53,207	註二
偉詮電子公司	股票	義隆電子公司	-	短期投資	400	7,140	-	-	7,108	註二
偉詮電子公司	股票	立生半導體公司	-	短期投資	996	4,531	-	-	4,367	註二
偉詮電子公司	基金	Capital Global No. 21 Fund	-	短期投資	0.2	53,852	-	-	33,878	註一
偉詮電子公司	股票	英屬維京群島商偉詮國際公司	本公司之子公司	長期股權投資	8,164	274,698	100	-	274,698	註三
偉詮電子公司	股票	盈詮投資公司	本公司之子公司	長期股權投資	20,574	244,043	97	-	250,276	註三
偉詮電子公司	股票	益詮電子公司	本公司之子公司	長期股權投資	25,574	63,515	64	-	63,515	註三
偉詮電子公司	股票	普矽電子公司	本公司之子公司	長期股權投資	5,827	67,174	53	-	66,110	註三
偉詮電子公司	股票	數位聯合電信公司	-	長期股權投資	4,000	88,000	2	-	88,000	註五
偉詮電子公司	股票	建成創業投資公司	-	長期股權投資	2,500	25,000	5	-	24,658	註四
偉詮電子公司	股票	交大創業投資公司	-	長期股權投資	1,428	14,494	3	-	9,007	註四
偉詮電子公司	股票	思源創業投資公司	-	長期股權投資	1,000	10,000	3	-	8,009	註四
偉詮電子公司	股票	偉電科技公司	-	長期股權投資	560	10,000	2	-	10,000	註五
偉詮電子公司	股票	光碁科技公司	-	長期股權投資	257	2,829	1	-	2,536	註四
偉詮電子公司	股票	DISPLAY POWER SEMICONDUCTORS, INC.	-	長期股權投資	400	6,829	-	Series A 特別股	6,829	註五
偉詮電子公司	股票	台灣眾鑫企業公司	-	長期股權投資	440	6,400	3	-	6,400	註五
偉詮電子公司	股票	新詮電子公司	本公司董事為該公司董事	長期股權投資	725	3,147	8	-	12,459	註四
偉詮電子公司	股票	WELTREND KOREA CO., LTD.	-	長期股權投資	-	1,704	10	-	1,704	註五
英屬維京群島商偉詮國際公司	股票	華南金融控股公司	-	短期投資	280	7,360	-	-	7,512	註二
英屬維京群島商偉詮國際公司	股票	高僑自動化科技公司	-	短期投資	23	1,695	-	-	1,819	註二
英屬維京群島商偉詮國際公司	股票	中華開發金融控股公司	-	短期投資	700	10,551	-	-	10,647	註二
英屬維京群島商偉詮國際公司	股票	鉅祥企業公司	-	短期投資	270	5,320	-	-	5,404	註二
英屬維京群島商偉詮國際公司	基金	Capital Global No.21 Fund	-	短期投資	0.2	55,810	-	-	37,984	註一
英屬維京群島商偉詮國際公司	股票	ETREND TECHNOLOGY INC.	本公司之子公司	長期股權投資	22,000	50,758	100	-	50,758	註三
英屬維京群島商偉詮國際公司	股票	普矽電子公司	按權益法計價之被投資公司	長期股權投資	4,073	46,347	37	-	46,178	註三
英屬維京群島商偉詮國際公司	股票	NIMBLE MICROSYSTEMS, INC.	-	長期股權投資	1,280	53,907	-	Series B,C 特別股	53,907	註五
英屬維京群島商偉詮國際公司	股票	AURORA SYSTEM INC.	-	長期股權投資	400	12,684	-	Series B 特別股	12,684	註五
英屬維京群島商偉詮國際公司	股票	VEN GLOBAL INTERNATIONAL FUND	-	長期股權投資	0.5	11,657	3	-	8,751	註四
盈詮投資公司	股票	偉詮電子公司	母公司	短期投資	300	7,367	-	-	3,816	註二
盈詮投資公司	股票	五鼎生物技術公司	-	短期投資	701	26,937	-	-	15,892	註二
盈詮投資公司	股票	兆豐金融控股公司	-	短期投資	600	10,693	-	-	12,768	註二
盈詮投資公司	股票	高僑自動化科技公司	-	短期投資	105	7,606	-	-	8,304	註二
盈詮投資公司	股票	中國人造纖維公司	-	短期投資	1,200	23,834	-	-	20,160	註二

(接次頁)

(承前頁)

持有之公司	有價證券種類	有價證券名稱	與有價證券發行人之關係	帳列科目	期末				備註
					股數(仟股)或單位數(仟)	帳面金額	持比率%	帳面價值/市價	
盈銓投資公司	股票	中華開發金融控股公司	—	短期投資	2,300	\$ 36,736	-	\$ 34,983	註二
盈銓投資公司	股票	鉅祥企業公司	—	短期投資	500	10,541	-	10,025	註二
盈銓投資公司	股票	華南金融控股公司	—	短期投資	250	6,707	-	6,708	註二
盈銓投資公司	股票	義隆電子公司	—	短期投資	200	3,459	-	3,554	註二
盈銓投資公司	股票	中鴻鋼鐵公司	—	短期投資	300	6,339	-	6,519	註二
盈銓投資公司	股票	崇佑投資公司	按權益法計價之被投資公司	長期股權投資	4,050	49,473	49	48,142	註三
盈銓投資公司	股票	特典電子公司	—	長期股權投資	300	7,800	8	7,800	註五
盈銓投資公司	股票	偉電科技公司	—	長期股權投資	298	3,597	1	3,597	註五
盈銓投資公司	股票	華藝數位藝術公司	—	長期股權投資	584	5,982	6	5,982	註五
盈銓投資公司	股票	台灣眾鑫企業公司	—	長期股權投資	200	3,000	1	3,000	註五
盈銓投資公司	股票	鴻益光電公司	—	長期股權投資	522	7,549	1	7,549	註五
益詮電子公司	股票	五鼎生物技術公司	—	短期投資	1,061	36,423	-	24,063	註二
益詮電子公司	股票	兆豐金融控股公司	—	短期投資	750	16,529	-	15,960	註二
EITREND TECHNOLOGY INC.	股票	五鼎生物技術公司	—	短期投資	949	37,237	-	21,514	註二
EITREND TECHNOLOGY INC.	股票	IT SERV INC.	—	長期股權投資	850	25,368	4	25,368	註五

註一：係按九十三年年底淨值計算。

註二：係按九十三年十二月份平均收盤價計算。

註三：係按被投資公司九十三年度經會計師查核之財務報表計算。

註四：係按被投資公司九十三年度未經會計師查核之財務報表計算。

註五：係按帳面價值列示。

註六：上列有價證券於九十三年年底無提供擔保、質押借款或其他依約定受限制使用者。

(三) 累積買進或賣出同一有價證券之金額達新台幣一億元或實收資本額百分之二十以上者：

買賣之公司	有價證券名稱及種類	帳列科目	交易對象	關係	初買				出賣				期末金額	
					股數(仟股)或單位數(仟)	金額	股數(仟股)或單位數(仟)	金額	股數(仟股)或單位數(仟)	金額	售價	帳面成本		處分損益
偉詮電子公司	兆豐金融控股公司	短期投資	—	無	10,263	\$ 170,775	12,152	\$ 259,457	12,890	\$ 298,877	\$ 238,822	\$60,055	9,525	\$ 191,410
偉詮電子公司	五鼎生物技術公司	短期投資	—	無	29	1,187	4,430	139,972	2,112	53,590	67,897	(14,307)	2,347	73,262
偉詮電子公司	中華開發金融控股公司	短期投資	—	無	2,843	47,267	6,157	105,345	9,000	167,728	152,612	15,116	-	-
偉詮電子公司	輝輝企業公司	短期投資	—	無	-	-	5,300	153,446	5,300	144,960	153,446	(8,486)	-	-
偉詮電子公司	中國鋼鐵公司	短期投資	—	無	-	-	10,864	346,770	10,864	352,148	346,770	5,378	-	-
偉詮電子公司	陽明海運公司	短期投資	—	無	-	-	4,231	129,030	4,231	129,145	129,030	115	-	-
偉詮電子公司	聯華電子公司	短期投資	—	無	-	-	5,721	123,316	5,721	126,681	123,316	3,365	-	-
偉詮電子公司	世界先進積體電路公司	短期投資	—	無	-	-	4,901	102,157	4,901	89,655	102,157	(12,502)	-	-
偉詮電子公司	國泰金融控股公司	短期投資	—	無	-	-	1,599	97,233	1,599	102,182	97,233	4,949	-	-
偉詮電子公司	遠東國際商業銀行公司	短期投資	—	無	-	-	8,558	170,679	2,703	53,535	52,454	1,081	5,855	118,225
偉詮電子公司	大眾債券基金	短期投資	—	無	-	-	13,544	170,000	13,544	170,346	170,000	346	-	-
偉詮電子公司	大眾駿馬債券基金	短期投資	—	無	-	-	24,777	260,000	24,777	260,544	260,000	544	-	-
偉詮電子公司	日盛債券基金	短期投資	—	無	-	-	14,041	185,000	14,041	185,467	185,000	467	-	-
偉詮電子公司	寶來得利債券基金	短期投資	—	無	-	-	13,738	200,000	13,738	200,460	200,000	460	-	-
偉詮電子公司	友邦巨輪債券基金	短期投資	—	無	-	-	16,376	202,000	16,376	202,124	202,000	124	-	-
偉詮電子公司	新光吉星債券基金	短期投資	—	無	-	-	10,789	150,000	10,789	150,188	150,000	188	-	-
偉詮電子公司	怡富台灣債券基金	短期投資	—	無	-	-	10,363	153,000	10,363	153,179	153,000	179	-	-

(四)被投資公司名稱、所在地區…等相關資訊：

投資公司名稱	被投資公司名稱	所在地區	主要營業項目	原始投資金額				期 末 持 有		被投資公司本期(損)益	本公司認列投資(損)益	備 註
				本 期 末	上 期 末	股 數 (仟股)	比 率 %	帳 面 金 額	帳 面 金 額			
偉詮電子公司	英屬維京群島商偉詮國際公司	英屬維京群島	投 資	\$ 265,000	\$ 265,000	8,164	100	\$ 274,698	(\$ 33,206)	(\$ 33,206)	子公司	
偉詮電子公司	盈銓投資公司	台北市	投 資	162,000	162,000	20,574	97	244,043	(23,115)	(22,806)	子公司(註)	
偉詮電子公司	益詮電子公司	台南縣	研究、開發、設計、製造及銷售數位信號處理器積體電路	261,492	238,877	25,574	64	63,515	(71,712)	(51,806)	子公司	
偉詮電子公司	普矽電子公司	高雄市	電子零件及電子自動控制元件等之開發設計及買賣	60,975	-	5,827	53	67,174	6,300	2,198	子公司	
英屬維京群島商偉詮國際公司	ETREND TECHNOLOGY INC.	美國	業務推廣	70,037	70,037	22,000	100	50,758	(23,869)	(23,869)	子公司	
英屬維京群島商偉詮國際公司	普矽電子公司	高雄市	電子零件及電子自動控制元件等之開發設計及買賣	34,512	34,512	4,073	37	46,347	6,300	2,394	按權益法計價之被投資公司	
盈銓投資公司	崇佑投資公司	台北市	投 資	56,624	56,624	4,050	49	49,473	(36,434)	(18,576)	按權益法計價之被投資公司	

註：本公司認列投資損失 22,806 仟元，係已扣除庫藏股票交易調整投資損失 920 仟元。

(五)金融商品相關資訊：

1.本公司九十三及九十二年度未從事任何衍生性金融商品交易。

2.金融性商品之公平價值

非衍生性金融商品	九十三年十二月三十一日		九十二年十二月三十一日	
	帳面價值	公平價值	帳面價值	公平價值
<u>資 產</u>				
現 金	\$ 341,930	\$ 341,930	\$ 613,153	\$ 613,153
短期投資	417,298	417,298	426,333	474,650
應收票據	13,376	13,376	29,395	29,395
應收帳款	268,165	268,165	387,694	387,694
其他應收款	80,627	80,627	204,901	204,901
其他應收關係人帳款	60,000	60,000	-	-
受限制使用之專戶存款	9,963	9,963	4,212	4,212
長期股權投資	817,833	824,201	921,597	932,766
存出保證金	4,543	4,543	5,154	5,154
<u>負 債</u>				
應付票據	355	355	1,697	1,697
應付帳款	64,659	64,659	121,395	121,395
長期附息負債(含一年內到期部分)	1,091	1,091	1,393	1,393
存入保證金	6	6	-	-

本公司估計金融商品公平價值所使用之方法及假設如下：

- (1)短期金融商品以其在資產負債表上之帳面價值估計其公平價值，因為此類商品到期日甚近，其帳面價值應屬估計公平價值之合理基礎。
- (2)短期投資係以市場價格為公平價值。
- (3)期股權投資投資於非上市上櫃者，以資產負債表日之帳面價值或股權淨值作為估計其公平價值之基礎。
- (4)存出（入）保證金之未來收現（支付）金額與帳面金額相近，故以帳面金額為公平價值。
- (5)長期付息負債以其預期現金流量之折現值估計公平價值。折現率則以本公司所能獲得類似條件之長期借款利率為準。本公司之長期借款利率，均屬固定利率，因其折現值與帳面價值相近，故以帳面金額為公平市價。

因部分金融商品及非金融商品無須列示其價值，是以上表所列公平價值總數並不代表本公司之總價值。

二十一. 部門別財務資訊

- (一)產業別資訊：不適用。
- (二)地區別資訊：不適用。
- (三)外銷銷貨資訊：

本公司之外銷銷貨明細如下：

外 銷 地 區	九 十 三 年 度	九 十 二 年 度
東 亞	\$527,325	\$542,235
東 北 亞	87,291	154,590
東 南 亞	12,399	57,847
其 他	704	552
	<u>\$627,719</u>	<u>\$755,224</u>

(四)重要客戶資訊：

估本公司營業收入淨額百分之十以上之客戶明細如下：

客 戶 名 稱	九 十 三 年 度		九 十 二 年 度	
	銷 貨 金 額	所 佔 比例%	銷 貨 金 額	所 佔 比例%
捷聯電子公司	\$ 225,927	17	\$ 306,528	20
Proview Group (L) Limited	178,926	13	124,025	8
高效電子公司	137,887	10	91,593	6
Welko Co.,Ltd	84,422	6	149,003	10

五、最近年度經會計師查核簽證之母子公司合併財務報表。

關係企業合併財務報表聲明書

本公司民國九十三年度（自九十三年一月一日至十二月三十一日止）依「關係企業合併營業報告書關係企業合併財務報表及關係報告書編製準則」應納入編製關係企業合併財務報表之公司與依財務會計準則公報第七號應納入編製母子公司合併財務報表之公司均相同，且關係企業合併財務報表所應揭露相關資訊於前揭母子公司合併財務報表中均已揭露，爰不再另行編製關係企業合併財務報表。

特此聲明

公司名稱：偉詮電子股份有限公司



負責人：林 錫 銘



中 華 民 國 九 十 四 年 二 月 十 八 日

合併財務報表會計師查核報告

偉詮電子股份有限公司 公鑒：

偉詮電子股份有限公司及子公司民國九十三年及九十二年十二月三十一日之合併資產負債表，暨民國九十三年及九十二年一月一日至十二月三十一日之合併損益表、合併股東權益變動表及合併現金流量表，業經本會計師查核竣事。上開合併財務報表之編製係管理階層之責任，本會計師之責任則為根據查核結果對上開合併財務報表表示意見。上開九十三年度合併財務報表中，有關英屬維京群島商偉詮國際公司之按權益法評價之被投資公司 ETREND TECHNOLOGY INC.之財務報表未經本會計師查核，而係由其他會計師查核。因此，本會計師對九十三年度合併財務報表所表示之意見中，有關 ETREND TECHNOLOGY INC.財務報表所列之金額，係依據其他會計師之查核報告。ETREND TECHNOLOGY INC.民國九十三年十二月三十一日之資產總額為新台幣 51,442 仟元，占該年底合併資產總額之 1.7%，民國九十三年度之營業收入淨額為新台幣 3,744 仟元，占該年度合併營業收入淨額之 0.2%。

本會計師係依照會計師查核簽證財務報表規則及一般公認審計準則規劃並執行查核工作，以合理確信財務報表有無重大不實表達。此項查核工作包括以抽查方式獲取財務報表所列金額及所揭露事項之查核證據、評估管理階層編製財務報表所採用之會計原則及所作之重大會計估計，暨評估財務報表整體之表達。本會計師相信此項查核工作及九十三年度其他會計師之查核報告可對所表示之意見提供合理之依據。

依本會計師之意見，基於本會計師之查核結果及九十三年度其他會計師之查核報告，第一段所述合併財務報表在所有重大方面係依照證券發行人財務報告編製準則及一般公認會計原則編製，足以允當表達偉詮電子股份有限公司及子公司民國九十三年及九十二年十二月三十一日之財務狀況，暨民國九十三年及九十二年度之合併經營成果與合併現金流量。

勤業眾信會計師事務所
會計師 黃 裕 峰



黃裕峰

會計師 黃 鴻 文




黃鴻文

財政部證券暨期貨管理委員會核准文號
台財證六字第 0920123784 號

財政部證券暨期貨管理委員會核准文號
台財證六字第 0920123784 號

中 華 民 國 九 十 四 年 二 月 十 八 日



偉登證券股份有限公司

合併資產負債表

民國九十三年十二月三十一日

單位：新台幣仟元，惟
每股面額為元

代碼	資產	九十二年十二月三十一日		九十二年十二月三十一日		九十二年十二月三十一日			
		金額	%	金額	%	金額	%		
1100	現金 (附註四)	428,064	14	687,134	20	\$	21,076	1	
1110	短期投資—淨額 (附註二及五)	621,309	21	758,068	22		14,251	-	
1120	應收票據—減備抵呆帳九十二年105 仟元後之淨額 (附註二、十八及十 九)	48,475	1	58,078	2		254,181	7	
1140	應收帳款—減備抵呆帳九十二年 51,115仟元及九十二年5,070仟元後 之淨額 (附註二及十八)	506,195	17	504,073	15		17,528	1	
1160	其他應收款	115,889	4	217,231	6		59,025	2	
1210	存貨—淨額 (附註二及六)	290,672	10	182,344	5		302	-	
1286	遞延所得稅資產—流動 (附註二及十 五)	21,460	1	3,502	-		366,363	11	
1291	受限制資產 (附註十九)	66,416	2	31,218	1		1,091	-	
1298	預付款項及其他流動資產 (附註十 九)	33,947	1	36,377	1		35,096	1	
11XX	流動資產合計	2,132,427	71	2,478,015	72		-	-	
142101	長期股權投資 (附註二及七)	112,988	4	160,755	5		30,351	1	
142102	採權益法之長期股權投資	299,082	10	312,081	9		432,201	13	
14XX	長期股權投資合計	412,070	14	472,836	14		-	-	
1501	固定資產 (附註二、八、十八及十九)	67,313	2	42,621	1		2,163,000	63	
1521	土地	74,144	2	43,463	1		146,660	4	
1531	房屋及設備	347,316	12	307,222	9		10,498	-	
1551	機器設備	16,267	1	14,214	1		424	-	
1631	租賃改良	69,092	2	66,630	2		33,402	1	
1681	什項設備	27,722	1	28,649	1		190,560	5	
15X1	合計	601,854	20	502,829	15		225,304	7	
15X9	累積折舊	(332,691)	(11)	(261,388)	(8)		411,618	12	
1670	預付設備款	269,163	9	217,0	7		636,922	19	
15XX	固定資產—淨額	269,163	9	243,611	7		15,544	-	
1770	其他資產	457	-	534	-		(4,169)	-	
1820	遞延退休金成本 (附註二及十四)	4,984	-	5,804	-		11,372	-	
1830	存出保證金	85,789	3	126,876	4		(9,768)	-	
1860	遞延費用—淨額 (附註二、九及十 八)	84,474	3	97,314	3		2,992,089	87	
18XX	遞延所得稅資產—非流動 (附註二及 十五)	175,704	6	230,528	7		-	-	
1XXX	其他資產合計	2,989,364	100	3,424,990	100		\$	3,424,990	100
	負債及股東權益總計								
	流動負債								
	短期借款 (附註十及十九)								
	應付票據								
	應付帳款								
	應付所得稅 (附註二及十五)								
	應付費用及其他流動負債 (附註十 八)								
	一年內到期之長期附息負債 (附註十 一及十九)								
	流動負債合計								
	長期附息負債 (附註十一及十九)								
	應計退休金負債 (附註二及十四)								
	應計退休基金負債 (附註二及十四)								
	存八保證金								
	少數股權 (附註二)								
	負債合計								
	股東權益 (附註二及十二)								
	股本								
	股本—每股面額10元，額定一九九十 三年273,200仟股及九十二年219,600 仟股；發行一九九十三年225,000仟股 ，九十二年216,300仟股								
	資本公積								
	股票發行溢價								
	庫藏股票交易								
	長期股權投資權益變動增加數								
	合併溢額								
	資本公積合計								
	保留盈餘								
	法定公積								
	未分配盈餘								
	保留盈餘合計								
	股東權益其他調整項目								
	累積換算調整數								
	未認列為退休金成本之淨損失								
	股東權益其他調整項目合計								
	庫藏股票 (成本) 一九九十三年14,484 仟股及九十二年386仟股 (附註二及 十三)								
	股東權益合計								
	負債及股東權益總計								



負責人：

經理人：

後附之附註係本合併財務報表之一部分。
(請參閱本報附註會計師事務所民國九十四年二月十八日查核報告)

主辦會計：



偉詮電子股份有限公司及子公司

合併損益表

民國九十三年及九十二年一月二日至十二月三十一日

單位：新台幣仟元，惟
每股盈餘為元

代 碼	九 十 三 年 度		九 十 二 年 度	
	金 額	%	金 額	%
4110	\$ 2,249,463		\$ 1,986,191	
4170	10,017		2,172	
4100	2,239,446	100	1,984,019	100
5110	1,698,467	76	1,359,652	69
5910	540,979	24	624,367	31
	營業費用 (附註十七及十八)			
6100	57,134	3	63,089	3
6200	88,551	4	84,612	4
6300	204,920	9	179,190	9
6000	350,605	16	326,891	16
6900	190,374	8	297,476	15
	營業外收入及利益			
7140	71,437	3	64,343	3
7150	34,462	2	22,555	1
7171	9,106	1	9,152	1
7110	1,560	-	3,616	-
7240	-	-	69,199	4
7130	-	-	5,563	-
7480	6,739	-	5,262	-
7100	123,304	6	179,690	9
	營業外費用及損失			
7522	79,584	4	-	-
7521	70,382	3	30,465	2
7570	33,175	2	8,092	1
7560	23,944	1	4,923	-
7550	4,244	-	37,404	2
7510	1,843	-	563	-
7530	640	-	527	-
7880	4,205	-	5,018	-
7500	218,017	10	86,992	5
7900	95,661	4	390,174	19
8110	(1,978)	-	15,850	1
8900	93,683	4	406,024	20
9400	962	-	3,866	-
9600	\$ 92,721	4	\$ 402,158	20
代 碼	稅 前 稅 後		稅 前 稅 後	
9950	合併每股盈餘 (附註十六)		合併每股盈餘	
	\$ 0.43	\$ 0.42	\$ 1.68	\$ 1.73

後附之附註係本合併財務報表之一部分。

(請參閱勤業眾信會計師事務所民國九十四年二月十八日查核報告)

負責人：




經理人：



主辦會計：





信安聯合會計師事務所
 查核報告
 民國九十三年十二月三十一日

單位：新台幣仟元

股	本	公	積	保	未	計	累	未	庫	票	票
款(仔股)	額	積	積	留	定	計	積	認	藏	股	票
189,600	\$ 1,896,000	\$ 1,048	\$ 459	\$ 219,489	\$ 33,342	\$ 614,937	\$ 22,156	(\$ 1,536)	(\$ 33,604)	(\$ 2,717,441)	
九十二年一月一日餘額											
盈餘分配											
按列法定公積											
董監事酬勞											
員工紅利—現金											
—股票	3,948										
現金股利—6%	18,960										
股票股利—10%	3,792										
資本公積轉增資—2%											
九十二年年度合併權益											
子公司出售本公司股票自庫藏股票轉列長期股											
權投資											
庫藏股票交易											
非按持股比例認購被投資公司股票											
換算調整數											
未認列為退休金成本之淨損失											
九十二年十二月三十一日餘額	216,300	2,163,000	146,660	33,342	190,560	411,618	636,922	(4,169)	(9,788)	2,992,189	
盈餘分配											
按列法定公積											
董監事酬勞											
員工紅利—現金											
—股票	3,722										
現金股利—8.42%	12,978										
股票股利—6.31%											
買回庫藏股票											
九十二年年度合併權益											
子公司出售本公司股票自庫藏股票轉列長期股											
權投資											
子公司獲配母公司現金股利											
庫藏股票交易											
非按持股比例認購被投資公司股票											
庫藏股票註銷											
換算調整數											
未認列為退休金成本之淨損失											
九十二年十二月三十一日餘額	225,000	2,250,000	141,624	32,255	174,313	911,416	333,992	(1,528)	(9,788)	2,448,168	

後附之附註係本合併財務報表之一部分。
 眾信會計師事務所民國九十四年二月十八日查核報告



負責人：

經理人：

主辦會計：



偉詮電子股份有限公司及子公司

合併現金流量表

民國九十三年及九十二年一月一日至十二月三十一日

單位：新台幣仟元

	九 十 三 年 度	九 十 二 年 度
營業活動之現金流量：		
合併純益	\$ 92,721	\$ 402,158
折 舊	78,089	64,925
攤 銷	53,859	34,692
遞延所得稅資產	(5,118)	(22,909)
短期投資庫藏股票交易	(920)	9,450
按權益法認列之投資淨損	70,382	30,465
出售長期股權投資損失	-	2,603
長期股權投資永久性跌價損失	4,244	37,404
現金股利收入	-	4,050
處分固定資產淨損(益)	640	(5,036)
少數股權	(11,607)	1,801
提列退休金費用	7,386	4,857
營業資產及負債之淨變動		
應收票據	9,603	(18,087)
應收帳款	(2,122)	(74,423)
其他應收款	101,342	(118,216)
存 貨	(108,328)	2,291
預付款項及其他流動資產	2,430	18,033
應付票據	10,695	(46,039)
應付帳款	29,409	101,139
應付所得稅	(934)	292
應付費用及其他流動負債	22,776	15,976
營業活動之淨現金流入	<u>354,547</u>	<u>445,426</u>
投資活動之現金流量		
短期投資減少	139,388	187,238
受限制資產增加	(35,198)	(19,137)
長期股權投資增加	(26,444)	(212,100)
出售長期股權投資價款	5,200	103,378
購置固定資產	(104,320)	(112,653)
處分固定資產價款	20	6,950
遞延費用增加	(12,772)	(108,820)
存出保證金減少(增加)	820	(2,995)
投資活動之淨現金流出	<u>(33,306)</u>	<u>(158,139)</u>
融資活動之現金流量		
短期借款增加(減少)	38,834	(23,834)
長期附息負債增加	14,398	889
存入保證金增加	6	-
董監事酬勞	(10,137)	(10,024)
現金股利	(173,040)	(113,760)
員工紅利	(3,330)	(616)
庫藏股票支付淨額	(437,142)	-
融資活動之淨現金流出	<u>(570,411)</u>	<u>(147,345)</u>
現金淨(減少)增加數	(249,170)	139,942
匯率影響數	(9,900)	(2,879)
年初現金餘額	<u>687,134</u>	<u>550,071</u>
年底現金餘額	<u>\$ 428,064</u>	<u>\$ 687,134</u>
現金流量資訊之補充揭露：		
支付所得稅	\$ 7,939	\$ 7,252
支付利息	\$ 2,580	\$ 1,359
不影響現金流量之投資及融資活動		
短期投資轉列長期投資	\$ -	\$ 7,548
一年內到期之長期附息負債	\$ 273	\$ 302
子公司出售母公司股票自庫藏股票重分類為短期投資	\$ 2,639	\$ 23,836
庫藏股交易調整投資(損失)收益	(\$ 1,235)	\$ 9,450
支付部分現金之投資活動		
購置固定資產價款	\$ 104,320	\$ 111,013
應付設備款減少數	-	1,640
支付淨額	<u>\$ 104,320</u>	<u>\$ 112,653</u>

後附之附註係本合併財務報表之一部分。

(請參閱勤業眾信會計師事務所民國九十四年二月十八日查核報告)

負責人：



經理人：



主辦會計：



偉詮電子股份有限公司及子公司

合併財務報表附註

民國九十三年及九十二年

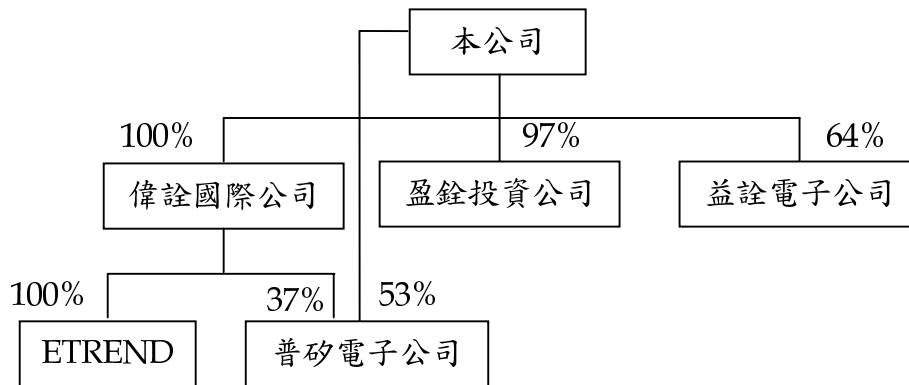
(除另予註明外，金額係以新台幣仟元為單位)

一. 公司沿革及營業

偉詮電子股份有限公司(以下簡稱本公司)於七十八年七月成立於新竹科學工業園區，並於同年九月開始營業，主要營業項目為研究、開發、生產、測試及銷售數位、類比混合式特殊應用積體電路、數位式及類比式積體電路等。

本公司股票自八十九年九月起在台灣證券交易所上市買賣。

本公司之子公司為英屬維京群島商偉詮國際股份有限公司(偉詮國際公司)、盈銓投資股份有限公司(盈銓投資公司)、普矽電子股份有限公司(普矽電子公司)及益詮電子股份有限公司(益詮電子公司)。而偉詮國際公司之子公司為 ETREND TECHNOLOGY, INC. (ETREND)。截至九十三年底止，本公司與子公司之投資關係及持股比例如下列圖表：



益詮電子公司係從事研究、開發、設計、製造及銷售數位信號處理器積體電路；偉詮國際公司及盈銓投資公司係從事各項投資業務；ETREND 則為本公司從事業務推廣；普矽電子公司主要從事電子零組件及電腦週邊設備之開發設計及進出口貿易業務。

截至九十三年及九十二年底止，本公司及子公司員工人數分別為219人及198人。

二. 重要會計政策之彙總說明

本合併財務報表係依照證券發行人財務報告編製準則及一般公認會計原則編製。依照前述準則及原則編製財務報表時，本公司及子公司對於備抵呆帳、提列存貨損失、固定資產折舊、遞延費用攤銷及退休金等之提列，必須使用合理之估計金額，因估計通常係在不確定情況下作成之判斷，因此可能與將來實際結果有所差異。

重要會計政策彙總說明如下：

合併財務報表編製準則

本公司直接或透過子公司間接持有被投資公司普通股股權百分之五十以上者，除益詮電子公司因總資產及營業收入均未達本公司各該項金額百分之十，不予編入合併財務報表外，餘子公司財務報表予以合併。編製合併財務報表時，母子公司間重大之交易及其餘額，業已全數銷除。合併財務報表編製主體包括本公司、盈銓投資公司、偉詮國際公司、ETREND及普矽電子公司。

本合併財務報表對其他少數股東持有盈銓投資公司及普矽電子公司之股份列於少數股權項下。

資產與負債區分流動與非流動之標準

流動資產包括用途未受限制之現金，以及預期於一年內變現或耗用之資產；固定資產、遞延費用及其他不屬於流動資產之資產為非流動資產。流動負債為將於一年內清償之負債，負債不屬於流動負債者為非流動負債。

短期投資

主要係投資國內上市（櫃）證券及國外開放型基金受益憑證。以成本與市價孰低為評價基礎，跌價損失列入當年度損益計算。股票股利不列為投資收益，僅註記股數增加，並按增加後之總股數重新計算每股成本。現金股利係列為當年度之投資收益。

成本與市價比較時，按總成本與總市價比較，並設置備抵投資跌價損失之評價科目處理之；市價回升時，在貸方餘額範圍內沖減評價

科目。成本計算除 ETREND 採先進先出法外，餘係採用加權平均法。市價之決定，上市（櫃）證券係會計期間最末一個月之平均收盤價格，開放型基金受益憑證係年底淨資產價值。

備抵呆帳

備抵呆帳係按應收款項之帳齡及收回可能性評估提列。

存 貨

存貨包括原料、在製品、製成品及商品，係以成本與市價孰低法評價。比較成本與市價孰低時，係以全體項目為比較基礎。存貨成本之計算採用加權平均法。市價之決定，原物料為重置成本，在製品、製成品及商品為淨變現價值。廢料及呆料則予以提列存貨損失。

長期股權投資

對被投資公司持有表決權股份達百分之二十以上或具有重大影響力者，採用權益法評價。被投資公司發放現金股利時，則作為投資成本減項。取得股權時，投資成本與股權淨值間之差額，按五年平均攤銷；投資成本大於取得被投資公司股權淨值間之差額，若有跡象顯示無未來經濟效益時，則全數認列為投資損失。被投資公司發行新股時，若未按持股比例認購，致使投資比例發生變動，並因而使投資之股權淨值發生增減時，其增減數調整資本公積及長期股權投資；前項調整如應借記資本公積，而長期股權投資所產生之資本公積餘額不足時，其差額借記保留盈餘。

持有被投資公司有表決權股份未達百分之二十且不具重大影響力者，採用成本法評價。如係投資興櫃公司及未上市（櫃）公司，按成本法評價；若有證據顯示投資之價值確已減損，且回復之機會甚小時，則列為當年度損失，並以承認損失後之該投資帳面價值作為新成本。收到股票股利不列為投資收益，僅註記股數增加，並按增加後之總股數重新計算每股成本。

與按權益法計價且具有控制能力之被投資公司間順流交易所產生之未實現損益全數予以銷除，俟實現始認列損益。

與按權益法計價之被投資公司間逆流交易所產生之未實現損益，皆按投資公司之持股比例予以銷除。

股票出售或移轉時之成本採用加權平均法計價。

固定資產

固定資產以成本減累積折舊計價。重大之增添、更新及改良作為資本支出；修理及維護支出則作為當年度費用。

折舊係按平均法依下列耐用年數計算提列：房屋及設備，五至五十年；機器設備，二至七年；運輸設備，五年；租賃改良，五年；什項設備，三至十年。

耐用年限屆滿仍繼續使用之固定資產，則就其殘值按重行估計可使用年數繼續提列折舊。

固定資產出售或報廢時，其相關成本及累積折舊均自帳上減除。處分固定資產之利益或損失，依其性質列為當年度之營業外利益或損失。

遞延費用

遞延費用係專門技術、電腦軟體、會員費及電話裝置費，以平均法按下列年限攤銷：專門技術，三年；電腦軟體，五年；會員費，五年；電話裝置費，五年。

收入認列

銷貨收入係於貨物之所有權及顯著風險移轉（一般係於運出時移轉）予客戶時認列銷貨收入，因其獲利過程大部分已完成，且已實現或可實現。

銷貨收入係按與買方所協議交易對價（考量商業折扣及數量折扣後）之公平價值衡量；惟銷貨收入之對價為一年期以內之應收款時，其公平價值與到期值差異不大且交易量頻繁，則不按設算利率計算公平價值。

退休金

本公司對正式聘用員工及委任經理人訂有退休辦法，係屬確定給付退休辦法。依該辦法規定，退休金之支付，係根據服務年資及退休前六個月之平均經常性薪資為計算之基數。退休金成本係按精算結果認列。未認列過渡性淨給付義務按十五年，採用直線法平均攤銷。

若應補列退休金負債金額超過未認列前期服務成本及未認列過渡性淨資產或淨給付義務之合計數時，其超過部分應認列「未認列為退休金成本之淨損失」，作為股東權益之減項。

庫藏股票

本公司收回已發行股票作為庫藏股票時，該庫藏股票之成本在資產負債表上作為股東權益之減項，而不列於資產項下。收回時，其屬買回者，將所支付成本借記「庫藏股票」。處分時，處分價格若高於帳面價值，其差額貸記「資本公積－庫藏股票交易」；若低於帳面價值，其差額沖抵同種類庫藏股票之交易所產生之資本公積，如有不足則借記保留盈餘。

公司註銷庫藏股票時，應貸記「庫藏股票」，並按股權比例借記「資本公積－股票發行溢價」與股本。庫藏股票之帳面價值如高於面值與股票發行溢價之合計數時，其差額應沖銷同種類庫藏股票所產生之資本公積，如有不足再借記保留盈餘；庫藏股票之帳面價值如低於面值與股票發行溢價之合計數時，其差額應貸記同種類庫藏股票交易所產生之資本公積。

子公司持有母公司股票，自長期股權投資重分類為庫藏股票，並以子公司帳列轉投資母公司（短期投資）之帳面價值為入帳基礎。子公司獲配母公司之現金股利列入資本公積－庫藏股票交易。

所得稅

所得稅係作跨期間之分攤，可減除暫時性差異及未使用投資抵減之所得稅影響數認列為遞延所得稅資產，並評估其可實現性，認列備抵評價金額；應課稅暫時性差異之所得稅影響數則認列為遞延所得稅負債。遞延所得稅資產或負債依其相關資產或負債之分類劃分為流動或非流動項目，無相關之資產或負債者，依預期迴轉期間之長短劃分為流動或非流動項目。

購置機器設備、研究發展、人才培訓及股權投資等所產生之所得稅抵減，採當期認列法處理。

以前年度應付所得稅之調整，列入當年度所得稅。

本公司及國內子公司依所得稅法規定計算之未分配盈餘加徵百分之十之所得稅，列為股東會決議年度之所得稅費用。

政府補助之會計處理

取得與所得有關之政府補助，其已實現者列為補助款收入；尚未實現者，列為遞延收入，依相對事項分期認列為補助款收入。

外幣財務報表換算及以外幣為準之交易事項

本公司所有國外營運機構外幣財務報表之換算如下：資產及負債科目均按資產負債表日之即期匯率換算；股東權益中除年初保留盈餘以上年底換算後之餘額結轉外，其餘均按歷史匯率換算；股利按宣告日之匯率換算；損益科目按加權平均匯率換算；換算所產生之累積換算調整數列於股東權益項下，俟國外營運機構出售或清算時併入損益計算。

非衍生性金融商品之外幣交易，按交易發生時之匯率折算新台幣金額入帳。外幣資產及負債於實際兌換或結清時，因適用不同匯率所發生之損失或利益，列為兌換或結清年度之損益。外幣資產及負債之資產負債表日餘額，按該日即期匯率予以換算，若有兌換差額，亦列為當年度損益。

科目重分類

為配合九十三年度合併財務報表之表達，而將九十二年度之合併財務報表若干科目予以重分類。

三. 母子公司間已沖銷之重大交易事項

<u>公司名稱</u>	<u>沖 銷 科 目</u>	<u>金 額</u>	<u>交 易 對 象</u>
偉詮公司	營業收入淨額	\$ 6,914	普矽電子公司
	專業服務費	3,194	ETREND
	利息收入	1,040	普矽電子公司
	租金收入	160	普矽電子公司
	其他收入	20	普矽電子公司
	應收票據	1,521	普矽電子公司
	應收帳款	1,650	普矽電子公司
	其他應收款	185	普矽電子公司
	其他應收關係人帳款	60,000	普矽電子公司
	應付費用	22	普矽電子公司
	代收款	137	偉詮國際公司
	遞延貸項—聯屬公司間利益	864	盈銓投資公司

四. 現金

	九 十 三 年 十二月三十一日	九 十 二 年 十二月三十一日
定期存款	\$ 79,300	\$ 58,718
活期存款	271,055	438,799
外幣存款	93,810	193,612
支票存款	<u>33</u>	<u>34</u>
	444,198	691,163
零用金	129	183
質押定期存款	(6,300)	-
受限制使用之專戶存款	<u>(9,963)</u>	<u>(4,212)</u>
	<u>\$428,064</u>	<u>\$687,134</u>

截至九十三年底，外幣存款餘額中，分別有美金 121 仟元、港幣 16 仟元及美金 854 仟元存放於香港及美國；九十二年底，分別有美金 296 仟元、港幣 17 仟元及美金 801 仟元存放於香港及美國。

五. 短期投資

	九 十 三 年 十二月三十一日	九 十 二 年 十二月三十一日
上市(櫃)證券	\$574,078	\$542,627
開放型基金	<u>109,662</u>	<u>215,431</u>
	683,740	758,058
備抵跌價損失	<u>(62,431)</u>	<u>-</u>
淨 額	<u>\$621,309</u>	<u>\$758,058</u>
市 價	<u>\$621,309</u>	<u>\$822,787</u>

六. 存 貨

	九 十 三 年 十二月三十一日	九 十 二 年 十二月三十一日
商 品	\$130,064	\$ 52,054
製成品	86,458	83,898
在製品	95,856	53,540
原 料	<u>20,503</u>	<u>17,142</u>
	332,881	206,634
備抵存貨損失	<u>(42,209)</u>	<u>(24,290)</u>
	<u>\$290,672</u>	<u>\$182,344</u>

七. 長期股權投資

	九 十 三 年		九 十 二 年	
	十二月三十一日		十二月三十一日	
	持 股		持 股	
	帳 列 金 額	比 例 %	帳 列 金 額	比 例 %
按權益法計價				
益詮電子公司	\$ 63,515	64	\$ 92,706	55
崇佑投資公司	<u>49,473</u>	49	<u>68,049</u>	49
	<u>112,988</u>		<u>160,755</u>	
按成本法計價				
普通股				
數位聯合電信公司	88,000	2	88,000	2
IT SERV INC.	25,368	4	27,176	4
建成創業投資公司	25,000	5	25,000	5
交大創業投資公司	14,494	3	14,494	3
偉電科技公司	12,733	3	12,733	10
VEN GLOBAL INTER-				
NATIONAL FUND	11,657	3	12,487	3
思源創業投資公司	10,000	3	10,000	3
台灣眾鑫企業公司	9,400	4	9,400	4
特典電子公司	7,800	8	13,000	14
鴻益光電公司	7,548	1	7,548	1
華藝數位藝術公司	5,982	6	2,153	4
新詮電子公司	3,147	8	3,147	8
光碁科技公司	2,829	1	7,073	1
WELTREND KOREA				
CO., LTD.	<u>1,704</u>	10	<u>1,704</u>	10
	<u>225,662</u>		<u>233,915</u>	
特別股				
NIMBLE				
MICROSYSTEMS, INC	53,907	-	57,749	-
AURORA SYSTEM INC.	12,684	-	13,588	-
DISPLAY POWER				
SEMICONDUCTORS,				
INC.	<u>6,829</u>	-	<u>6,829</u>	-
	<u>73,420</u>		<u>78,166</u>	
	<u>\$412,070</u>		<u>\$472,836</u>	

本公司及子公司九十三及九十二年度按權益法認列之投資損失，係依各該公司同期間經會計師查核之財務報表計算，明細如下：

	<u>九 十 三 年 度</u>	<u>九 十 二 年 度</u>
崇佑投資公司	(\$ 18,576)	(\$ 5,075)
益詮電子公司	(51,806)	(25,390)
	<u>(\$ 70,382)</u>	<u>(\$ 30,465)</u>

八. 固定資產

	<u>九 十 三 年 十二月三十一日</u>	<u>九 十 二 年 十二月三十一日</u>
累積折舊		
房屋及設備	\$ 13,021	\$ 10,995
機器設備	241,114	184,135
運輸設備	11,215	9,085
租賃改良	49,084	38,811
什項設備	<u>18,257</u>	<u>18,362</u>
	<u>\$332,691</u>	<u>\$261,388</u>

九. 遞延費用

	<u>九 十 三 年 十二月三十一日</u>	<u>九 十 二 年 十二月三十一日</u>
專門技術	\$ 47,717	\$ 74,889
電腦軟體	35,772	48,938
會員費	2,300	2,900
電話裝置費	<u>-</u>	<u>149</u>
	<u>\$ 85,789</u>	<u>\$126,876</u>

專門技術係本公司支付予 Zoran Corporation、Silicon Image Inc.、Ion Opris 及益詮電子公司移轉研究及開發積體電路技術之費用。

十. 短期借款

	<u>九 十 三 年 十二月三十一日</u>	<u>九 十 二 年 十二月三十一日</u>
週轉金借款—九十三年：於九十四年二月到期，年利率3.45%；九十二年：於九十三年二月及三月到期，年利率3.45%~4%	<u>\$ 59,910</u>	<u>\$ 21,076</u>

十一. 長期附息負債

	九 十 三 年 十二月三十一日	九 十 二 年 十二月三十一日
購置房屋及建築借款		
自九十七年十月起，每月為一期償還，至一一三年十月償清，利率浮動，年利率為3.03%	\$ 14,700	\$ -
汽車貸款		
自九十二年十二月起，每月償還，至九十五年十一月還清	<u>1,091</u> 15,791	<u>1,393</u> 1,393
一年內到期部分	(<u>273</u>) <u>\$ 15,518</u>	(<u>302</u>) <u>\$ 1,091</u>

十二. 股東權益

依照法令規定，資本公積除填補公司虧損外，不得使用，但超過票面金額發行股票所得之溢額（包括以超過面額發行普通股、因合併而發行股票之股本溢價及庫藏股票交易等），得撥充資本，按股東原有股份之比例發給新股。

依據本公司章程規定，每年於完納稅捐及彌補虧損後，應先提列百分之十為法定盈餘公積及依法令規定提列之特別盈餘公積，再就其餘額及依法令規定提列之特別盈餘公積迴轉數做如下分配：

- (一) 員工紅利百分之十二；
- (二) 董監事酬勞百分之三；
- (三) 其餘依股東會決議分配之。

上述盈餘之分配應於翌年召開股東常會時予以決議通過，並於該年度入帳。

本公司分配盈餘時，必須依法令規定就當年度（及以前年度）股東權益減項金額（累積換算調整數及未認列為退休金成本之淨損失），分別自當年度稅後盈餘或前期末分配盈餘提列特別盈餘公積，嗣後股東權益減項數額有迴轉時，得就迴轉金額分配盈餘。

依公司法規定，法定盈餘公積應繼續提撥至其總額達股本總額時為止。法定盈餘公積得用以彌補虧損；且當該項公積已達實收股本百分之五十時，亦得以其半數撥充股本。

本公司之股利政策係股利之發放應考量財務結構之健全與穩定，並依據公司成長需求擬定當年度發放現金股利及股票股利之比例。本公司目前正處於營運成長期，盈餘之分派以股票股利為優先，惟衡量客觀環境與公司資金狀況，亦得以現金股利之方式分派。

本公司若分配屬於八十六年度（含）以前未分配盈餘時，股東將不獲配股東可扣抵稅額。若分配屬於八十七年度（含）以後未分配盈餘時，除屬非中華民國境內居住者之股東外，其餘股東可按股利分配日之稅額扣抵比率計算可獲配之股東可扣抵稅額。

本公司股東常會分別於九十三年六月十五日及九十二年六月六日通過九十二及九十一年度盈餘分配案及每股股利如下：

	盈 餘 分 配 案		每 股 股 利 (元)	
	九十二年度	九十一年度	九十二年度	九十一年度
法定公積	\$ 37,547	\$ 37,007	\$ -	\$ -
董監事酬勞	10,137	10,024	-	-
員工現金紅利	3,330	616	-	-
員工股票紅利	37,220	39,480	-	-
股東現金股利	173,040	113,760	0.842	0.600
股東股票股利	<u>129,780</u>	<u>189,600</u>	0.631	1.000
	<u>\$ 391,054</u>	<u>\$ 390,487</u>		

上述之分配情形與本公司九十三年三月二十九日及九十二年三月十七日之董事會決議並無差異。若上述之員工紅利及董監事酬勞係全數以現金方式發放，並分別於九十二及九十一年度以費用列帳，則九十二及九十一年度稅後基本每股盈餘將分別由 1.87 元及 1.97 元減少為 1.63 元及 1.70 元。其中員工股票紅利佔九十二年及九十一年底流通在外股數之比例分別為 1.72% 及 2.08%。

本公司九十三年度盈餘分配議案，截至九十四年二月十八日止，尚未經董事會通過，有關董事會通過擬議及股東會決議盈餘分派情形，請至台灣證券交易所之公開資訊觀測站查詢。

十三.庫藏股票

(單位：仟股)

收 回 原 因	年 初 股 數	本 年 度 增 加	本 年 度 減 少	年 底 股 數
<u>九十三年度</u>				
子公司持有母公司股票 自長期股權投資轉列 庫藏股票	386	25	111	300
轉讓股份予員工 為維護公司信用及股東 權益而買回	-	10,815	-	10,815
	<u>-</u>	<u>11,369</u>	<u>8,000</u>	<u>3,369</u>
	<u>386</u>	<u>22,209</u>	<u>8,111</u>	<u>14,484</u>
<u>九十二年度</u>				
子公司持有母公司股票 自長期股權投資轉列 庫藏股票	<u>1,507</u>	<u>41</u>	<u>1,162</u>	<u>386</u>
	<u>九十三年十二月三十一日</u>		<u>九十二年十二月三十一日</u>	
	<u>帳面價值</u>	<u>市 價</u>	<u>帳面價值</u>	<u>市 價</u>
子公司持有母公司股票 自長期股權投資轉列 庫藏股票	<u>\$ 7,129</u>	<u>\$ 3,816</u>	<u>\$ 9,768</u>	<u>\$10,085</u>

九十三及九十二年度子公司持有母公司增加之股數，係子公司取得本公司配發之股票股利，而九十三及九十二年度處分價款分別為1,404仟元及33,286仟元，處分損失及利益分別為1,235仟元及9,450仟元。

子公司持有本公司股票視同庫藏股票處理，但享有股東權利，惟不得參與本公司之現金增資。

根據證券交易法及相關規定，公司買回股份不得超過已發行股份總數百分之十，收回股份之總金額不得逾保留盈餘加發行股份溢價及已實現之資本公積；買回之股份，不得質押，且於未轉讓前不得享有股東權利。

本公司經九十三年九月二十二日及十二月十日董事會決議為維護公司信用及股東權益而買回本公司普通股，並自九十三年九月二十三日起至十二月三十一日止，自台灣證券集中市場買回本公司普通股股

份 11,369 仟股，共計 162,358 仟元，並於九十三年十一月十九日註銷 8,000 仟股。

十四. 退休金

本公司分別對正式員工及委任經理人訂有退休辦法。依該辦法之規定，退休金係按服務年資及退休前六個月之平均經常性薪資計算。本公司每月按員工薪資總額百分之二提撥員工退休金基金，交由勞工退休準備金監督委員會以該委員會名義存入中央信託局之專戶。

本公司退休金相關資訊揭露如下：

(一) 淨退休金成本為：

	九 十 三 年 度	九 十 二 年 度
服務成本	\$ 6,031	\$ 5,078
利息成本	1,387	1,931
退休基金資產預期報酬	(405)	(559)
攤銷數	<u>2,534</u>	<u>425</u>
淨退休金成本	<u>\$ 9,547</u>	<u>\$ 6,875</u>

(二) 員工及委任經理人退休基金提撥狀況與帳載應計退休金負債之調節如下：

	九 十 三 年 十二月三十一日	九 十 二 年 十二月三十一日
給付義務		
既得給付義務	\$ 32,264	\$ 29,747
非既得給付義務	<u>21,306</u>	<u>20,355</u>
累積給付義務	53,570	50,102
未來薪資增加之影響數	<u>7,432</u>	<u>5,376</u>
預計給付義務	61,002	55,478
退休基金資產公平價值	(<u>17,280</u>)	(<u>16,187</u>)
提撥狀況	43,722	39,291
未認列過渡性淨給付義務	(1,385)	(1,616)
未認列退休金損失	(4,747)	(7,484)
補列之退休金負債	<u>2,035</u>	<u>4,702</u>
應計退休金負債	<u>\$ 39,625</u>	<u>\$ 34,893</u>
本公司退休辦法之既得給付	<u>\$ 32,264</u>	<u>\$ 30,956</u>

(三)退休金給付義務及計算淨退休金成本之精算假設為：

	九 十 三 年 十二月三十一日	九 十 二 年 十二月三十一日
折現率	2.5%	4.0%
未來薪資水準增加率	2.0%	3.0%
退休基金資產預期投資報酬率	2.5%	4.0%

(四)退休金提撥及支付情況：

	九 十 三 年 度	九 十 二 年 度
本年度提撥	<u>\$ 2,162</u>	<u>\$ 2,017</u>
本年度支付	<u>\$ 1,250</u>	<u>\$ -</u>

十五.所得稅

	九 十 三 年 度	九 十 二 年 度
當年度估列之所得稅		
國 內	(\$ 4,593)	\$ 1,765
國 外	<u>-</u>	<u>(181)</u>
	<u>(4,593)</u>	<u>1,584</u>
遞延所得稅		
國 內	6,618	604
國 外	<u>(276)</u>	<u>79</u>
	<u>6,342</u>	<u>683</u>
以前年度所得稅調整	1,259	(143)
未分配盈餘加徵	(3,486)	(8,497)
備抵評價	<u>(1,500)</u>	<u>22,223</u>
	<u>(\$ 1,978)</u>	<u>\$ 15,850</u>

遞延所得稅資產明細如下：

	九 十 三 年 十二月三十一日	九 十 二 年 十二月三十一日
流 動		
投資抵減	\$ 15,480	\$ 702
暫時性差異	<u>5,980</u>	<u>2,800</u>
	<u>\$ 21,460</u>	<u>\$ 3,502</u>
非 流 動		
投資抵減	\$ 85,974	\$ 97,314
備抵評價	<u>(1,500)</u>	<u>-</u>
淨 額	<u>\$ 84,474</u>	<u>\$ 97,314</u>

九十三年及九十二年底用以計算遞延所得稅資產之有效稅率均為25%。

兩稅合一相關資訊：

	九 十 三 年 十二月三十一日	九 十 二 年 十二月三十一日
可扣抵稅額帳戶餘額		
本公司	<u>\$ 3,193</u>	<u>\$ 1,542</u>

本公司九十三年度預計及九十二年度實際盈餘分配之稅額扣抵比率分別為 4.44% 及 1.79%。

由於本公司得分配予股東之可扣抵稅額，應以股利盈餘分配日之股東可扣抵稅額帳戶之餘額為計算基礎。因是九十三年度預計盈餘分配之稅額扣抵比率可能會因本公司依所得稅法規定預計可能產生之各項可扣抵稅額與實際不同而須調整。

本公司九十三年及九十二年底中屬八十六年度（含）以前之未分配盈餘均為 19,226 仟元。

截至九十三年底止，本公司及子公司所得稅抵減相關資訊如下：

法令依據	抵減項目	可抵減總額	尚未抵減餘額	最後抵減 年 度
促進產業升級 條例	機器設備投資抵減	\$ 5,469	\$ -	九十三
		633	633	九十四
		2,021	2,021	九十五
		6,527	6,527	九十六
		<u>2,356</u>	<u>2,356</u>	九十七
		<u>\$ 17,006</u>	<u>\$ 11,537</u>	
促進產業升級 條例	研究發展支出投資 抵減	\$ 2,823	\$ -	九十三
		23,603	13,878	九十四
		15,387	15,387	九十五
		32,065	32,065	九十六
		<u>27,308</u>	<u>27,308</u>	九十七
		<u>\$101,186</u>	<u>\$ 88,638</u>	
促進產業升級 條例	人才培訓支出投資 抵減	\$ 219	\$ 219	九十四
		<u>310</u>	<u>310</u>	九十六
		<u>\$ 529</u>	<u>\$ 529</u>	
促進產業升級 條例	創業投資事業股東 投資抵減	\$ 113	\$ -	九十三
		<u>750</u>	<u>750</u>	九十四
		<u>\$ 863</u>	<u>\$ 750</u>	

本公司製造及銷售電腦及通訊用數位、類比混合式特殊應用積體電路及數位式特殊應用積體電路之所得免稅期間如下：

	期	間
第三次增資擴展免徵所得稅	89年1月1日至92年12月31日	
第四次增資擴展免徵所得稅	90年1月1日至93年12月31日	
第五次增資擴展免徵所得稅	92年1月1日至95年12月31日	
第六次增資擴展免徵所得稅	93年1月1日至96年12月31日	
第七次增資擴展免徵所得稅	94年1月1日至97年12月31日	

本公司截至八十九年度止之營利事業所得稅業經稅捐稽徵機關核定。惟對於八十六及八十九年度之案件不服核定結果，已提起行政救濟程序，目前分別正在申請訴願及復查中。

十六. 合併每股盈餘

計算合併每股盈餘之分子及分母揭露如下：

	金 額 (分 子)		股數(分母) (仟 股)	合 併 每 股 盈 餘 (元)	
	稅 前	稅 後		稅 前	稅 後
<u>九十三年度</u>					
本期合併純益	\$ 95,661	\$ 92,721			
合併基本每股盈餘					
屬於普通股股東之					
本期合併純益	\$ 95,661	\$ 92,721	<u>222,773</u>	<u>\$ 0.43</u>	<u>\$ 0.42</u>
<u>九十二年度</u>					
本期合併純益	\$390,174	\$402,158			
合併基本每股盈餘					
屬於普通股股東之					
本期合併純益	\$390,174	\$402,158	<u>232,251</u>	<u>\$ 1.68</u>	<u>\$ 1.73</u>

計算合併每股盈餘時，無償配股之影響已列入追溯調整。九十二年度稅前及稅後合併基本每股盈餘，因追溯調整，已分別由 1.81 元及 1.87 元減少為 1.68 元及 1.73 元。

十七. 用人、折舊及攤銷費用

	九 十 三 年 度			九 十 二 年 度		
	屬 於 營 業 成 本 者	屬 於 營 業 費 用 者	合 計	屬 於 營 業 成 本 者	屬 於 營 業 費 用 者	合 計
用人費用						
薪資費用	\$ 30,129	\$ 126,115	\$ 156,244	\$ 28,355	\$ 249,663	\$ 278,018
勞健保費用	1,874	9,469	11,343	1,855	9,373	11,228
退休金費用	2,234	8,221	10,455	1,569	5,306	6,875
其他用人費用	<u>1,104</u>	<u>5,862</u>	<u>6,966</u>	<u>1,248</u>	<u>6,066</u>	<u>7,314</u>
	<u>\$ 35,341</u>	<u>\$ 149,667</u>	<u>\$ 185,008</u>	<u>\$ 33,027</u>	<u>\$ 270,408</u>	<u>\$ 303,435</u>
折舊費用	<u>\$ 59,597</u>	<u>\$ 18,492</u>	<u>\$ 78,089</u>	<u>\$ 48,735</u>	<u>\$ 16,190</u>	<u>\$ 64,925</u>
攤銷費用	<u>\$ 720</u>	<u>\$ 53,139</u>	<u>\$ 53,859</u>	<u>\$ 530</u>	<u>\$ 34,162</u>	<u>\$ 34,692</u>

十八.關係人交易

(一)關係人之名稱及關係：

關係人名稱	與本公司之關係
益詮電子公司	本公司之子公司(註)
新詮電子公司	本公司董事為該公司董事

註：該子公司之總資產及營業收入均未達本公司各該項金額百分之十，不予編入合併財務報表主體。

(二)除財務報表及其他附註揭露者外，本公司與關係人之重大交易及餘額彙總如下：

	九 十 三 年		九 十 二 年	
	金 額	%	金 額	%
<u>全 年 度</u>				
營業收入淨額				
新詮電子公司	\$ 19,442	1	\$ 35,936	2
益詮電子公司	<u>211</u>	<u>-</u>	<u>144</u>	<u>-</u>
	<u>\$ 19,653</u>	<u>1</u>	<u>\$ 36,080</u>	<u>2</u>
權利金支出				
新詮電子公司	<u>\$ 10,686</u>	<u>100</u>	<u>\$ 14,082</u>	<u>100</u>
佣金支出				
新詮電子公司	<u>\$ 16,029</u>	<u>88</u>	<u>\$ 21,124</u>	<u>80</u>
專業服務費				
益詮電子公司	<u>\$ 1,810</u>	<u>10</u>	<u>\$ 693</u>	<u>3</u>
專門技術				
益詮電子公司	<u>\$ 3,000</u>	<u>23</u>	<u>\$ -</u>	<u>-</u>
購買固定資產				
益詮電子公司	<u>\$ 93</u>	<u>-</u>	<u>\$ -</u>	<u>-</u>
出售固定資產				
益詮電子公司	<u>\$ 20</u>	<u>100</u>	<u>\$ -</u>	<u>-</u>
<u>年底餘額</u>				
應收票據				
益詮電子公司	\$ 3	-	\$ 103	-
新詮電子公司	<u>-</u>	<u>-</u>	<u>5,770</u>	<u>10</u>
	<u>\$ 3</u>	<u>-</u>	<u>\$ 5,873</u>	<u>10</u>
應收帳款				
新詮電子公司	\$ 481	-	\$ -	-
益詮電子公司	<u>25</u>	<u>-</u>	<u>151</u>	<u>-</u>
	<u>\$ 506</u>	<u>-</u>	<u>\$ 151</u>	<u>-</u>

(接次頁)

(承前頁)

	九 十 三 年		九 十 二 年	
	金 額	%	金 額	%
應付費用				
新詮電子公司	\$ 5,943	7	\$ 2,457	4
益詮電子公司	<u>150</u>	<u>-</u>	<u>100</u>	<u>-</u>
	<u>\$ 6,093</u>	<u>7</u>	<u>\$ 2,557</u>	<u>4</u>

本公司與關係人之銷貨交易價格及條件與一般交易相當。

本公司對關係人之權利金支出、佣金支出及專業服務費，係依合約規定，並無其他適當交易對象可資比較。

本公司與益詮電子公司依雙方議定價格，支付益詮電子公司專門技術移轉金及專業服務費。

十九.質抵押之資產

下列資產係作為經濟部「業界開發產業技術計畫」補助款銀行專戶、短期借款及長期借款之擔保品。

	九 十 三 年 十二月三十一日	九 十 二 年 十二月三十一日
應收票據(帳列受限制資產)	\$ 50,153	\$ 22,037
受限制使用之專戶存款(帳列受 限制資產)	9,963	4,212
定期存款(帳列受限制資產)	6,300	4,969
固定資產—淨額	<u>24,219</u>	<u>-</u>
	<u>\$ 90,635</u>	<u>\$ 31,218</u>

二十.政府補助

本公司以「TFT/PDP顯示為基礎的數位電視晶片」申請經濟部「業界開發產業技術計畫」補助，業經經濟部審核通過，核定補助金額為33,000千元，截至九十三年底止，本公司獲撥金額為27,720千元。依據合約規定本公司執行此計畫，所取得之知識、技術及各種智慧財產權，歸屬本公司所有，本公司有義務於此計畫結束後五年內配合經濟部推廣進行此計畫研究成果之展覽與宣傳活動，及於此計畫結束後三年內提供計畫執行成效之相關資料。

二十一.重大承諾事項及或有事項

(一)本公司於九十一年十一月十五日與 Zoran Corporation 簽訂一技術授權合約，依該合約規定，本公司於約定付款期限內分次支付授權費用，並自產品開始銷售日起，按銷貨額之若干比率支付權利金。

(二)本公司於九十一年十一月十四日與 Silicon Image, Inc. 簽訂一技術授權合約，依該合約規定，本公司於約定付款期限內分次支付授權費用，並自產品開始銷售日起，按銷貨額之若干比率支付權利金。

二十二.附註揭露事項

本公司及子公司(一)重大交易事項、(二)轉投資事業相關資訊及(三)大陸投資資訊應揭露事項。編製合併財務報表時，母子公司間重大交易及其餘額已予以全數銷除。

本公司及子公司除下列事項外，並無其他應予揭露者。

(一)資金貸與他人：

單位：新台幣仟元

資金貸與他人者公司名稱	貸與對象	往來科目	對個別對象資金貸與限額(註一)	本期最高額	期末餘額	年利率	資金貸與原因	提列備抵名額	擔保品價值	業務往來金額	資金貸與總限額(註二)
偉詮電子公司	普砂電子公司	其他應收關係人帳款	\$62,403	\$60,000	\$60,000	3.45%	營運週轉	\$ -	\$ -	\$ -	\$ 244,817

註一：貸放資金予個別對象不得超過該公司淨值 50%。

註二：貸放資金總額不得超過本公司淨值 10%。

(二)期末持有有價證券情形：

持有之公司	有價證券種類	有價證券名稱	與有價證券發行人之關係	帳列科目	期末				
					股數(仟股)或單位數(仟)	帳面金額	持比率%	帳面價值/股權淨值/市價	備註
偉詮電子公司	股票	兆豐金融控股公司	-	短期投資	9,525	\$ 191,410	-	\$ 202,692	註二
偉詮電子公司	股票	遠東國際商業銀行公司	-	短期投資	5,855	118,225	-	116,046	註二
偉詮電子公司	股票	五鼎生物技術公司	-	短期投資	2,347	73,262	-	53,207	註二
偉詮電子公司	股票	義隆電子公司	-	短期投資	400	7,140	-	7,108	註二
偉詮電子公司	股票	立生半導體公司	-	短期投資	996	4,531	-	4,367	註二
偉詮電子公司	基金	Capital Global No. 21 Fund	-	短期投資	0.2	53,852	-	33,878	註一
偉詮電子公司	股票	英屬維京群島商偉詮國際公司	本公司之子公司	長期股權投資	8,164	274,698	100	274,698	註三
偉詮電子公司	股票	盈銓投資公司	本公司之子公司	長期股權投資	20,574	244,043	97	250,276	註三
偉詮電子公司	股票	益詮電子公司	本公司之子公司	長期股權投資	25,574	63,515	64	63,515	註三
偉詮電子公司	股票	普砂電子公司	本公司之子公司	長期股權投資	5,827	67,174	53	66,110	註三
偉詮電子公司	股票	數位聯合電信公司	-	長期股權投資	4,000	88,000	2	88,000	註五
偉詮電子公司	股票	建成創業投資公司	-	長期股權投資	2,500	25,000	5	24,658	註四
偉詮電子公司	股票	交大創業投資公司	-	長期股權投資	1,428	14,494	3	9,007	註四
偉詮電子公司	股票	思源創業投資公司	-	長期股權投資	1,000	10,000	3	8,009	註四
偉詮電子公司	股票	偉電科技公司	-	長期股權投資	560	10,000	2	10,000	註五
偉詮電子公司	股票	光基科技公司	-	長期股權投資	257	2,829	1	2,536	註四
偉詮電子公司	股票	DISPLAY POWER SEMICONDUCTORS, INC.	-	長期股權投資	400	6,829	Series A 特別股	6,829	註五
偉詮電子公司	股票	台灣翠鑫企業公司	-	長期股權投資	440	6,400	3	6,400	註五
偉詮電子公司	股票	新詮電子公司	本公司董事為該公司董事	長期股權投資	725	3,147	8	12,459	註四

(接次頁)

(承前頁)

持有之公司	有價證券種類	有價證券名稱	與有價證券發行人之關係	帳列科目	期末				
					股數(仟股)或單位數(仟)	帳面金額	持比率%	帳面價值/股權淨值/市價	備註
偉詮電子公司	股票	WELTREND KOREA CO., LTD.	-	長期股權投資	-	\$ 1,704	10	\$ 1,704	註五
英屬維京群島商偉詮國際公司	股票	華南金融控股公司	-	短期投資	280	7,360	-	7,512	註二
英屬維京群島商偉詮國際公司	股票	高僑自動化科技公司	-	短期投資	23	1,695	-	1,819	註二
英屬維京群島商偉詮國際公司	股票	中華開發金融控股公司	-	短期投資	700	10,551	-	10,647	註二
英屬維京群島商偉詮國際公司	股票	鉅祥企業公司	-	短期投資	270	5,320	-	5,404	註二
英屬維京群島商偉詮國際公司	基金	Capital Global No.21 Fund	-	短期投資	0.2	55,810	-	37,984	註一
英屬維京群島商偉詮國際公司	股票	ETREND TECHNOLOGY INC.	本公司之子公司	長期股權投資	22,000	50,758	100	50,758	註三
英屬維京群島商偉詮國際公司	股票	普矽電子公司	按權益法計價之被投資公司	長期股權投資	4,073	46,347	37	46,178	註三
英屬維京群島商偉詮國際公司	股票	NIMBLE MICROSYSTEMS, INC.	-	長期股權投資	1,280	53,907	Series B,C 特別股	53,907	註五
英屬維京群島商偉詮國際公司	股票	AURORA SYSTEM INC.	-	長期股權投資	400	12,684	Series B 特別股	12,684	註五
英屬維京群島商偉詮國際公司	股票	VEN GLOBAL INTERNATIONAL FUND	-	長期股權投資	0.5	11,657	3	8,751	註四
盈銓投資公司	股票	偉詮電子公司	母公司	短期投資	300	7,367	-	3,816	註二
盈銓投資公司	股票	五鼎生物技術公司	-	短期投資	701	26,937	-	15,892	註二
盈銓投資公司	股票	兆豐金融控股公司	-	短期投資	600	10,693	-	12,768	註二
盈銓投資公司	股票	高僑自動化科技公司	-	短期投資	105	7,606	-	8,304	註二
盈銓投資公司	股票	中國人造纖維公司	-	短期投資	1,200	23,834	-	20,160	註二
盈銓投資公司	股票	中華開發金融控股公司	-	短期投資	2,300	36,736	-	34,983	註二
盈銓投資公司	股票	鉅祥企業公司	-	短期投資	500	10,541	-	10,025	註二
盈銓投資公司	股票	華南金融控股公司	-	短期投資	250	6,707	-	6,708	註二
盈銓投資公司	股票	義隆電子公司	-	短期投資	200	3,459	-	3,554	註二
盈銓投資公司	股票	中鴻鋼鐵公司	-	短期投資	300	6,339	-	6,519	註二
盈銓投資公司	股票	崇佑投資公司	按權益法計價之被投資公司	長期股權投資	4,050	49,473	49	48,142	註三
盈銓投資公司	股票	特典電子公司	-	長期股權投資	300	7,800	8	7,800	註五
盈銓投資公司	股票	偉電科技公司	-	長期股權投資	298	3,597	1	3,597	註五
盈銓投資公司	股票	華藝數位藝術公司	-	長期股權投資	584	5,982	6	5,982	註五
盈銓投資公司	股票	台灣眾鑫企業公司	-	長期股權投資	200	3,000	1	3,000	註五
盈銓投資公司	股票	鴻益光電公司	-	長期股權投資	522	7,549	1	7,549	註五
益詮電子公司	股票	五鼎生物技術公司	-	短期投資	1,061	36,423	-	24,063	註二
益詮電子公司	股票	兆豐金融控股公司	-	短期投資	750	16,529	-	15,960	註二
ETREND TECHNOLOGY INC.	股票	五鼎生物技術公司	-	短期投資	949	37,237	-	21,514	註二
ETREND TECHNOLOGY INC.	股票	IT SERV INC.	-	長期股權投資	850	25,368	4	25,368	註五

註一：係按九十三年年底淨值計算。

註二：係按九十三年十二月份平均收盤價計算。

註三：係按被投資公司九十三年度經會計師查核之財務報表計算。

註四：係按被投資公司九十三年度未經會計師查核之財務報表計算。

註五：係按帳面價值列示。

註六：上列有價證券於九十三年年底無提供擔保、質押借款或其他依約定受限制使用者。

(三) 累積買進或賣出同一有價證券之金額達新台幣一億元或實收資本額百分之二十以上者：

買賣公司	有價證券名稱及種類	帳列科目	交易對象	關係	期初		入賣		出		期末			
					股數(仟股)或單位數(仟)	金額	股數(仟股)或單位數(仟)	金額	股數(仟股)或單位數(仟)	金額				
偉詮電子公司	兆豐金融控股公司	短期投資	-	無	10,263	\$ 170,775	12,152	\$ 259,457	12,890	\$ 298,877	\$ 238,822	\$ 60,055	9,525	\$ 191,410
偉詮電子公司	五鼎生物技術公司	短期投資	-	無	29	1,187	4,430	139,972	2,112	53,590	67,897	(14,307)	2,347	73,262

(接次頁)

(承前頁)

買賣公司	有價證券名稱及種類	帳列科目	交易對象	關係	初買		入賣		出		期		金額	
					股數(仟股)或單位數(仟)	金額	股數(仟股)或單位數(仟)	金額	股數(仟股)或單位數(仟)	金額	售	帳面		處分
偉詮電子公司	中華開發金融控股公司	短期投資	-	無	2,843	\$ 47,267	6,157	\$ 105,345	9,000	\$ 167,728	\$ 152,612	\$15,116	-	\$ -
偉詮電子公司	燁輝企業公司	短期投資	-	無	-	-	5,300	153,446	5,300	144,960	153,446	(8,486)	-	-
偉詮電子公司	中國鋼鐵公司	短期投資	-	無	-	-	10,864	346,770	10,864	352,148	346,770	5,378	-	-
偉詮電子公司	陽明海運公司	短期投資	-	無	-	-	4,231	129,030	4,231	129,145	129,030	115	-	-
偉詮電子公司	聯華電子公司	短期投資	-	無	-	-	5,721	123,316	5,721	126,681	123,316	3,365	-	-
偉詮電子公司	世界先進積體電路公司	短期投資	-	無	-	-	4,901	102,157	4,901	89,655	102,157	(12,502)	-	-
偉詮電子公司	國泰金融控股公司	短期投資	-	無	-	-	1,599	97,233	1,599	102,182	97,233	4,949	-	-
偉詮電子公司	遠東國際商業銀行公司	短期投資	-	無	-	-	8,558	170,679	2,703	53,535	52,454	1,081	5,855	118,225
偉詮電子公司	大眾債券基金	短期投資	-	無	-	-	13,544	170,000	13,544	170,346	170,000	346	-	-
偉詮電子公司	大眾駿馬債券基金	短期投資	-	無	-	-	24,777	260,000	24,777	260,544	260,000	544	-	-
偉詮電子公司	日盛債券基金	短期投資	-	無	-	-	14,041	185,000	14,041	185,467	185,000	467	-	-
偉詮電子公司	寶來得利債券基金	短期投資	-	無	-	-	13,738	200,000	13,738	200,460	200,000	460	-	-
偉詮電子公司	友邦巨輪債券基金	短期投資	-	無	-	-	16,376	202,000	16,376	202,124	202,000	124	-	-
偉詮電子公司	新光吉星債券基金	短期投資	-	無	-	-	10,789	150,000	10,789	150,188	150,000	188	-	-
偉詮電子公司	怡富台灣債券基金	短期投資	-	無	-	-	10,363	153,000	10,363	153,179	153,000	179	-	-

(四)被投資公司名稱、所在地區…等相關資訊：

投資公司名稱	被投資公司名稱	所在地區	主要營業項目	原始投資金額		期末持有		被投資公司帳面金額	被投資公司本期(損)益	本公司認列投資(損)益	備註
				本期	上期	期末	比率				
偉詮電子公司	英屬維京群島商偉詮國際公司	英屬維京群島	投資	\$ 265,000	\$ 265,000	8,164	100	\$ 274,698	(\$ 33,206)	(\$ 33,206)	子公司
偉詮電子公司	盈銓投資公司	台北市	投資	162,000	162,000	20,574	97	244,043	(23,115)	(22,806)	子公司(註)
偉詮電子公司	益詮電子公司	台南縣	研究、開發、設計、製造及銷售數位信號處理器積體電路	261,492	238,877	25,574	64	63,515	(71,712)	(51,806)	子公司
偉詮電子公司	普砂電子公司	高雄市	電子零件及電子自動控制元件等之開發設計及買賣	60,975	-	5,827	53	67,174	6,300	2,198	子公司
英屬維京群島商偉詮國際公司	ETREND TECHNOLOGY INC.	美國	業務推廣	70,037	70,037	22,000	100	50,758	(23,869)	(23,869)	子公司
英屬維京群島商偉詮國際公司	普砂電子公司	高雄市	電子零件及電子自動控制元件等之開發設計及買賣	34,512	34,512	4,073	37	46,347	6,300	2,394	按權益法計價之被投資公司
盈銓投資公司	崇佑投資公司	台北市	投資	56,624	56,624	4,050	49	49,473	(36,434)	(18,576)	按權益法計價之被投資公司

註：本公司認列投資損失 22,806 仟元，係已扣除庫藏股票交易調整投資損失 920 仟元。

(五)金融商品相資訊：

1.本公司及子公司九十三及九十二年度未從事任何衍生性金融商品交易。

2. 金融商品之公平價值

非衍生性金融商品	九十三年十二月三十一日		九十二年十二月三十一日	
	帳面價值	公平價值	帳面價值	公平價值
<u>資 產</u>				
現 金	\$ 428,064	\$ 428,064	\$ 687,134	\$ 687,134
短期投資	621,309	621,309	758,058	822,787
應收票據	48,475	48,475	58,078	58,078
應收帳款	506,195	506,195	504,073	504,073
其他應收款	115,889	115,889	217,231	217,231
受限制資產	66,416	66,416	31,218	31,218
長期股權投資	412,070	409,032	472,836	472,836
存出保證金	4,984	4,984	5,804	5,804
<u>負 債</u>				
短期借款	59,910	59,910	21,076	21,076
應付票據	24,946	24,946	14,251	14,251
應付帳款	283,590	283,590	254,181	254,181
長期附息負債（含 一年內到期部 分）	15,791	15,791	1,393	1,393
存入保證金	6	6	-	-

估計金融商品公平價值所使用之方法及假設如下：

- (1) 短期金融商品以其在資產負債表上之帳面價值估計其公平價值，因為此類商品到期日甚近，其帳面價值應屬估計公平價值之合理基礎。
- (2) 短期投資係以市場價格為公平價值。
- (3) 長期股權投資投資於非上市上櫃者，以資產負債表日之帳面價值或股權淨值作為估計其公平價值之基礎。
- (4) 存出（入）保證金之未來收現（支付）金額與帳面金額相近，故以帳面金額為公平價值。
- (5) 長期附息負債以其預期現金流量之折現值估計公平價值。折現率則以所能獲得類似條件之長期借款利率為準。本公司及子公司之長期附息負債利率，分別屬固定利率及浮動利率，因其折現價值與帳面價值相近，故以帳面金額為公平市價。

因部分金融商品及非金融商品無須列示其價值，是以上表所列公平價值總數並不代表本公司及子公司之總價值。

二十三. 部門別財務資訊

(一) 地區別資訊如下：

	北美洲及其他	國	內	調整及沖銷	合	併
<u>九十三年度</u>						
來自母公司及合併 子公司以外客戶 之收入	\$ 550	\$2,238,896	\$ -		\$2,239,446	
來自母公司及合併 子公司之收入	<u>3,194</u>	<u>6,914</u>	(<u>10,108</u>)		-	
收入合計	<u>\$ 3,744</u>	<u>\$2,245,810</u>	<u>(\$ 10,108)</u>		<u>\$2,239,446</u>	
部門損益	<u>\$ 3,744</u>	<u>\$ 540,429</u>	<u>(\$ 3,194)</u>		\$ 540,979	
營業費用					(350,605)	
營業外收入及利益					123,304	
營業外費用及損失					(<u>218,017</u>)	
稅前利益					<u>\$ 95,661</u>	
少數股權利益					(<u>\$ 962</u>)	
可辨認資產	\$ 125,474	\$2,522,464	(\$ 70,644)		\$2,577,294	
長期股權投資	<u>200,721</u>	<u>895,233</u>	(<u>683,884</u>)		<u>412,070</u>	
資產合計	<u>\$ 326,195</u>	<u>\$3,417,697</u>	<u>(\$ 754,528)</u>		<u>\$2,989,364</u>	
<u>九十二年度</u>						
來自母公司及合併 子公司以外客戶 之收入	\$ 1,376	\$1,982,643	\$ -		\$1,984,019	
來自母公司及合併 子公司之收入	<u>3,303</u>	<u>976</u>	(<u>4,279</u>)		-	
收入合計	<u>\$ 4,679</u>	<u>\$1,983,619</u>	<u>(\$ 4,279)</u>		<u>\$1,984,019</u>	
部門損益	<u>\$ 4,679</u>	<u>\$ 622,991</u>	<u>(\$ 3,303)</u>		\$ 624,367	
營業費用					(326,891)	
營業外收入及利益					179,690	
營業外費用及損失					(<u>86,992</u>)	
稅前利益					<u>\$ 390,174</u>	
少數股權利益					(<u>\$ 3,866</u>)	
可辨認資產	\$ 172,123	\$2,791,715	(\$ 11,684)		\$2,952,154	
長期股權投資	<u>239,047</u>	<u>1,018,944</u>	(<u>785,155</u>)		<u>472,836</u>	
資產合計	<u>\$ 411,170</u>	<u>\$3,810,659</u>	<u>(\$ 796,839)</u>		<u>\$3,424,990</u>	

(二) 外銷銷貨資訊：

本公司及子公司之外銷銷貨明細如下：

外 銷 地 區	九 十 三 年 度	九 十 二 年 度
東 亞	\$668,766	\$620,724
東 北 亞	87,291	154,590
東 南 亞	12,399	57,847
其 他	<u>704</u>	<u>552</u>
	<u>\$769,160</u>	<u>\$833,713</u>

(三)重要客戶資訊：

佔本公司及子公司合併營業收入淨額百分之十以上之客戶
明細如下：

客 戶 名 稱	九 十 三 年 度		九 十 二 年 度	
	銷 貨 金 額	所 佔 比 例 %	銷 貨 金 額	所 佔 比 例 %
捷聯電子公司	\$ 225,927	10	\$ 306,528	15

六、公司及其關係企業最近年度及截至年報刊印日止，發生財務週轉困難之情事：無

陸、財務狀況及經營結果之檢討分析與風險事項

一、財務狀況：最近兩年度資產、負債及股東權益發生重大變動之主要原因及其影響，若影響重大者應說明未來因應計畫。

項目 \ 年度	93 年度	92 年度	差 異	
			金 額	%
資產總額	2,635,909	3,217,775	(581,866)	(18)
負債總額	187,741	225,686	(37,945)	(17)
股東權益總額	2,448,168	2,992,089	(543,921)	(18)
<p>(一)最近兩年度資產、負債及股東權益發生變動之主要原因說明：</p> <ol style="list-style-type: none"> 1.資產減少，主要係九十三年度買回庫藏股及發放現金股利，致現金減少，及九十三年度營收衰退，應收款項減少所致。 2.負債減少，主要係九十三年度下半年市場需求減緩，備料之應付款項隨之減少所致。 3.股東權益減少，主要係九十三年度獲利減少及註銷庫藏股票所致。 <p>(二)變動數未達 20%，無重大影響。</p>				

二、經營結果：最近二年度營業收入、營業純益及稅前純益重大變動之主要原因及預期銷售數量與其依據，對公司未來財務業務之可能影響及因應計畫。

項目 \ 年度	93 年度	92 年度	增(減)變動金額	變動比例(%)
營業收入淨額	1,325,987	1,518,842	(192,855)	(13)
營業利益	171,429	295,053	(123,624)	(42)
稅前純益	91,677	381,064	(289,387)	(76)
<p>一、營業收入、營業純益及稅前純益變動原因說明：</p> <ol style="list-style-type: none"> 1.營業收入減少，主要係九十三年度視訊產品原預期下半年需求量應會增加，但因景氣反轉致出貨量未如預期所致。 2.營業利益減少，主要係九十三年度營業收入減少及研發費用增加所致。 3.稅前純益減少，主要係營業利益減少及被投資公司營運不佳，按權益法認列之投資損失增加；九十三年底股市低迷，提列短期投資跌價損失及新台幣對美元升值致兌換淨損增加及存貨呆滯損失較九十二年度增加所致。 <p>二、預期銷售數量及其依據，對公司未來財務業務之可能影響及因應計畫：</p> <p>本公司預期的銷售量係以過去一年已研發完成之產品，在配合產業市場的預估量及客戶預期的出貨量來評估，對本公司未來的財務業務應可穩健的發展。</p>				

三、現金流量：最近年度現金流量變動之分析說明、流動性不足之改善計畫及未來一年現金流動性分析。

期初現金餘額(1)	全年來自營業活動淨現金流量(2)	全年現金流出量(3)	現金剩餘(不足)數額(1)+(2)-(3)	現金不足額之補救措施	
				投資計畫	理財計畫
613,153	583,886	855,109	341,930	-	-
93 年度現金流量變動之分析說明： (1)營業活動之淨現金流入，主要是應收款項減少。 (2)投資活動之淨現金流出，主要是轉投資及購買固定資產。 (3)融資活動之淨現金流出，主要是買入庫藏股及發放現金股利。					

期初現金餘額(1)	全年來自營業活動淨現金流量(2)	全年現金流出量(3)	現金剩餘(不足)數額(1)+(2)-(3)	現金不足額之補救措施	
				投資計畫	理財計畫
341,930	237,329	31,000	548,259	-	-
一、94 年度現金流量變動情形分析： (1)營業活動之淨現金流入增加，主要係九十四年度擴張營運規模所致。 (2)投資活動淨現金流出增加，主要是轉投資減少及購買固定資產增加。 (3)融資活動之淨現金流出增加，主要是發放現金股利。 二、預計現金不足額之補救措施及流動性分析：無。					

四、最近年度重大資本支出對財務業務之影響：

本公司 93 年度重大資本支出為生產研發設備的投資，以自有資金購入，金額為 43,184 仟元，主要係配合公司未來的業務拓展，對財務影響不大。

五、最近年度轉投資政策、其獲利或虧損之主要原因、改善計畫及未來一年投資計畫：

本公司於 93 年度對普矽電子公司及益詮電子公司增加投資，普矽電子公司去年獲利 6,300 仟元，獲利主要因為行銷策略得宜及新增產業客戶群如液晶產業。而益詮電子公司去年則虧損 71,712 仟元，主要原因係記憶卡控制 IC 因受快閃記憶體價格下滑的影響，使其營收未如預期，目前改善計畫將拓展新產品線如 USB Host 的控制 IC 及讀卡機控制 IC，期望今年度能轉虧為盈。

六、最近年度及截至年報刊印日止，風險事項評估：

1.利率、匯率變動、通貨膨脹情形對公司損益之影響及未來因應措施：

(1)利息收支及匯兌損益對公司損益之影響

項目\年度	93 年度(仟元)
利息收入	2,417
兌換淨損	21,361

93 年兌換淨損增加，主要因為第四季新台幣快速及大幅度升值所致。

(2)通貨膨脹對本公司損益並無重大影響。

(3)對利率、匯率變動之因應措施：

A.本公司產品銷售部份以美金計價，而原料進價亦部份以美金計價，因此可降低匯率變動對獲利之影響。

B.隨時注意利率、匯率變動資訊，以適時採取適當之因應措施。

2.從事高風險、高槓桿投資、資金貸與他人、背書保證及衍生性商品交易之政策、獲利或虧損之主要原因及未來因應措施：

本公司 93 年度無從事高風險、高槓桿投資、衍生性商品交易及對外背書保證，但有將資金貸與子公司普矽電子公司 6 仟萬元，此貸款案業經董事會通過並依資金貸與他人作業程序辦理及公告。

3.未來研發計畫及預計投入之研發費用：

九十四年度研發計畫主要為：

(1)用於平面多功能顯示器中/小尺寸顯示器影像解碼處理晶片(組)，以應用為導向之中/小尺寸單一控制晶片影像解碼 IC 產品線之擴展。

(2)將針對手機相機模組提供多種產品，無論是自動對焦，光學變焦，電子快門，及各種樣式馬達提出 ONE-CHIP 解決方案。

(3)開發處理遙控與 VFD 控制晶片。

未來公司仍會因持續開發新產品而投入研發費用，預估投入金額為 220,000 仟元。

4.國內外重要政策及法律變動對公司財務業務之影響及因應措施：

公司經營團隊對於目前已知之國內外重要政策及法律變動均已採取適當的因應措施，對公司財務業務並無重大影響。

5.科技改變及產業變化對公司財務業務之影響及因應措施：

科技改變，使產業競爭加遽，本公司除了加速開發產品線之外，更提昇高階製程，以因應市場需求。

6.企業形象改變對企業危機管理之影響及因應措施：

本公司一向重視企業形象，並以穩健經營著稱，截至目前並無改變企業形象之情事發生。

7.進行併購之預期效益及可能風險：

公司截至目前尚無併購計畫。

8.擴充廠房之預期效益及可能風險：

93 年度公司購入台北縣中和市遠東新世紀之辦公大樓以擴充台北辦事處規模，購入金額 30,976 仟元，主要目的係擴充台北業務部門人員，以便對客戶做最有效率的服務，且能蒐集最快速的市場資訊，此擴充的風險低。

9.進貨或銷貨集中所面臨之風險：

(1)本公司進貨集中在台積電及超豐電子，主要考量產出良率、交期、價格等因素，並保持長期良好之關係，故對公司短、中期而言風險不大。長期而言，國內外已有多家專業晶圓及封裝廠，對本公司進貨來源應無問題。

(2)近二年度本公司單一客戶佔公司營收比例皆在 20%以內，客戶結構相當穩定與健康，且分散在視訊及電源產業的客戶，故所面臨銷貨集中的風險低。

10、董事、監察人或持股超過百分之十之大股東，股權之大量移轉或更換對公司之影響及風險：

本公司董事、監察人或持股超過百分之十之大股東，並無股權之大量移轉或更換之情形發生。

11、經營權之改變對公司之影響及風險：

公司經營權並無改變。

12、訴訟或非訟事件：

公司及公司董事、監察人、總經理、實質負責人、持股比例超過百分之十之大股東及從屬公司截至目前未有重大訴訟、非訟或行政爭訟事件。

13、其他重要風險：無。

七、其他重要事項：無

柒、公司治理運作情形

一、公司治理運作情形及其與上市上櫃公司治理實務守則差異情形及原因

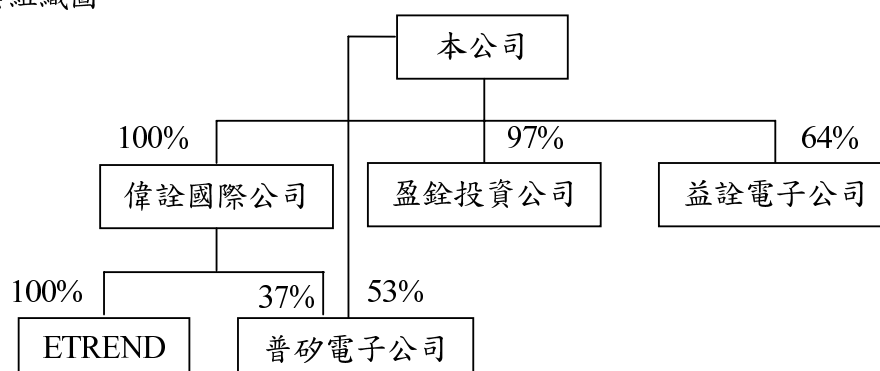
項目	運作情形	與上市上櫃公司治理實務守則差異情形及原因
一、公司股權結構及股東權益 (一)公司處理股東建議或糾紛等問題之方式 (二)公司掌握實際控制公司之主要股東及主要股東之最終控制者名單之情形 (三)建立與關係企業風險控管機制及防火牆之方式	(一)本公司已依規定建立發言人制度處理相關事宜，若有糾紛之情事，將委由本公司法律顧問之律師處理。 (二)依股務代理提供之股東名冊以為掌握。 (三)本公司與關係企業間資產、財務管理權責皆相當明確，並依相關辦法規範辦理，並依各公司內部控制作業進行相關事宜。	
二、董事會之組成及職責 (一)公司設置獨立董事之情形 (二)定期評估簽證會計師獨立性之情形	(一)本公司目前設置一席獨立董事，即梁耕三先生。 (二)本公司簽證會計師為國內大型會計師事務所，以獨立超然立場，遵循法令規範查核本公司財務狀況。且自 93 年度起財務報表之簽證會計師即因該所內部輪調，將黃樹傑會計師變更為黃鴻文會計師，以符合上市上櫃公司治理實務守則之規範。	將視公司實際需要，適時辦理。
三、監察人之組成及職責 (一)公司設置獨立監察人之情形 (二)監察人與公司之員工及股東溝通之情形	(一)本公司目前無設置獨立監察人。 (二)建立發言人制度處理相關事宜。	
四、建立與利害關係人溝通管道之情形	建立發言人制度處理相關事宜。	
五、資訊公開 (一)公司架設網站，揭露財務業務及公司治理資訊之情形 (二)公司採行其他資訊揭露指定方式(如架設英文網站、指定專人負責公司資訊之蒐集及揭露、落實發言人制度、法人說明會過程放置公司網站等)	(一)本公司已架設網站，定期更新財務業務訊息。查詢網址： www.weltrend.com.tw (二)本公司除依台灣證券交易所之規定，定期或不定期於公開資訊觀測站揭露相關之財務業務資訊外，並於本公司網站提供相關訊息之公開，本公司設有英文網站，並指定專人負責公司資訊之蒐集及揭露，發言人制度運作情形良好。	
六、公司設置審計委員會等功能委員會之運作情形	目前無設置。	將視公司實際需要，適時辦理。
七、公司如依據「上市上櫃公司治理實務守則」訂有公司治理實務守則者，請敘明其運作與所訂公司治理實務守則之差異情形：不適用。		
八、其他有助於瞭解公司治理運作情形之重要資訊(如董事及監察人進修之情形、董事出席及監察人列席董事會狀況、風險管理政策及風險衡量標準之執行情形、保護消費者或客戶政策之執行情形、董事對利害關係議案迴避之執行情形、公司為董事及監察人購買責任保險情形及社會責任等)：請至公開資訊觀測站或本公司網站查詢相關訊息。		
註一：董事及監察人進修之情形，參考臺灣證券交易所股份有限公司發布之「上市上櫃公司董事、監察人進修推行要點參考範例」之規定。		

捌、特別記載事項

一、關係企業相關資料

(一)關係企業合併營業報告書

1. 關係企業組織圖



2.關係企業基本資料

單位：仟元

企業名稱	設立日期	地址	實收資本額	主要營業或生產項目
益詮電子股份有限公司	86.11.05	台南縣新市鄉南科三路5號3樓	400,000	研究、開發、設計、製造、銷售下列產品： (一)數位信號處理器積體電路 (二)數位式積體電路 (三)類比式積體電路 (四)混合式積體電路 (五)兼營與前述產品相關之進出口貿易業務
英屬維京群島商偉詮國際(股)公司	86.04.10	Citco Building, P.O. Box 6662, Road Town, Tonlola, British	258,880	投資
盈銓投資(股)公司	86.05.01	台北市建國北路三段96號3樓	212,598	投資
ETREND TECHNOLOGY, INC.	84.12.26	2833 Junction Ave Suite 207 San Jose, CA 95134 USA	69,201	業務推廣
普矽電子(股)公司	86.09.18	高雄市前金區中正四路211號22樓之6	110,000	電子零件及電子自動控制元件等之開發設計及買賣

3.推定為有控制與從屬關係者其相同股東資料：無。

4.關係企業經營業務所涵蓋之行業：

行業別	關係企業名稱	企業經營業務之關聯及其往來分工情形
投資業	英屬維京群島商偉詮國際(股)公司	無
	盈銓投資股份有限公司	無
電子業	ETREND TECHNOLOGY,INC.	為偉詮從事業務推廣
	益詮電子股份有限公司	與偉詮電子作技術及生產合作
買賣業	普矽電子股份有限公司	為偉詮作產品推廣、買賣

5.關係企業董事、監察人及總經理

企 業 名 稱	職 稱	姓 名 或 代 表 人	持 有 股 份	
			股數(仟股)	持股比例
益詮電子股份有限公司	董事長	偉詮電子股份有限公司 (代表人：林錫銘)	25,574	63.93%
	董事	偉詮電子股份有限公司 (代表人：李元宏)	25,574	63.93%
	董事	偉詮電子股份有限公司 (代表人：彭國政)	25,574	63.93%
	董事	謝錦銘	632	1.58%
	董事	蔡東芳	79	0.2%
	監察人	黃舜澤	786	2%
	監察人	偉詮電子股份有限公司 (代表人：郭幸容)	25,574	63.93%
	總經理	蔡東芳	79	0.2%
盈銓投資股份有限公司	董事長	蔡焜燦	85	0.4%
	董事	偉詮電子股份有限公司 (代表人：林錫琨)	20,574	96.77%
	董事	偉詮電子股份有限公司 (代表人：郭幸容)	20,574	96.77%
	監察人	林錫銘	171	0.81%
英屬維京群島商偉詮國際(股)公司	董 事	偉詮電子股份有限公司 (代表人：林錫銘)	8,164	100%
ETREND TECHNOLOGY, INC.	Director & President	英屬維京群島商偉詮國際(股)公司(代表人：林錫銘)	22,000	100%
	Director	英屬維京群島商偉詮國際(股)公司(代表人：謝新銘)	22,000	100%

普矽電子(股)公司	董事長	蔡焜燦	0.6	0.00%
	董 事	英屬維京群島商偉詮國際(股)公司(代表人：林錫銘)	4,073	37.03%
	董 事 兼總經理	英屬維京群島商偉詮國際(股)公司(代表人：蔡東芳)	4,073	37.03%
	董 事	蔡裕煒	0.4	0.00%
	董 事	劉育民	30	0.27%
	監察人	郭幸容	12	0.11%

6.關係企業營運概況

單位：新台幣仟元

企業名稱	資本額	資產總額	負債總額	淨 值	營業收入	營業損益	本期損益 (稅後)	每股盈餘 (元) (稅後)
益詮電子(股)公司	400,000	103,076	3,725	99,351	28,210	(44,882)	(71,712)	(1.79)
英屬維京群島商 偉詮國際(股)公司	258,880	274,698	55	274,643	192,700	(33,206)	(33,206)	(4.07)
盈銓投資(股)公司	212,598	265,159	6,529	258,630	438,254	(23,982)	(23,115)	(1.09)
ETREND TECHNOLOGY, INC.	69,201	51,442	684	50,758	3,744	(6,869)	(23,869)	(1.08)
普矽電子(股)公司	110,000	516,629	391,822	124,807	919,823	28,466	6,300	0.57

(二)關係企業合併財務報表

- 1、請參閱前『財務概況』之第五項 93 年度會計師查核簽證之母子公司合併財務報表。
- 2、本公司之從屬公司益詮電子股份有限公司總資產及營業收入未達本公司各該項金額之百分之十，不予編入其關係企業合併報表。

(三)關係報告書：無。

二、內部控制制度執行狀況

(一)內部控制聲明書

偉詮電子股份有限公司

內部控制制度聲明書

日期：94年3月23日

本公司民國九十三年一月一日至九十三年十二月三十一日之內部控制制度，依據自行檢查的結果，謹聲明如下：

- 一、本公司確知建立、實施和維護內部控制制度係本公司董事會及經理人之責任，本公司業已建立此一制度。其目的係在對營運之效果及效率(含獲利、績效及保障資產安全等)、財務報導之可靠性及相關法令之遵循等目標的達成，提供合理的確保。
- 二、內部控制制度有其先天限制，不論設計如何完善，有效之內部控制制度亦僅能對上述三項目標之達成提供合理的確保；而且，由於環境、情況之改變，內部控制制度之有效性可能隨之改變。惟本公司之內部控制制度設有自我監督之機制，缺失一經辨認，本公司即採取更正之行動。
- 三、本公司係依據「公開發行公司建立內部控制制度處理準則」(以下簡稱「處理準則」)規定之內部控制制度有效性之判斷項目，判斷內部控制制度之設計及執行是否有效。該「處理準則」所採用之內部控制制度判斷項目，係為依管理控制之過程，將內部控制制度劃分為五個組成要素：1.控制環境，2.風險評估，3.控制作業，4.資訊及溝通，及5.監督。每個組成要素又包括若干項目。前述項目請參見「處理準則」之規定。
- 四、本公司業已採用上述內部控制制度判斷項目，檢查內部控制制度之設計及執行的有效性。
- 五、本公司基於前項檢查結果，認為本公司上開期間的內部控制制度(含對子公司之監理)，包括知悉營運之效果及效率目標達成之程度、財務報導之可靠性及相關法令之遵循有關的內部控制制度等之設計及執行係屬有效，其能合理確保上述目標之達成。
- 六、本聲明書將成為本公司年報及公開說明書之主要內容，並對外公開。上述公開之內容如有虛偽、隱匿等不法情事，將涉及證券交易法第二十條、第三十二條、第一百七十一條及第一百七十四條等之法律責任。
- 七、本聲明書業經本公司民國九十四年三月二十三日董事會通過，出席董事7人中，無人持反對意見，均同意本聲明書之內容，併此聲明。

偉詮電子股份有限公司

董事長兼總經理：林錫銘



(二)經證期局要求公司需委託會計師專案審查內部控制制度者，應揭露會計師審查報告：
無。

三、最近年度及截至年報刊印日止董事或監察人對董事會通過重要決議有不同意見且有記錄或書面聲明書者：無。

四、最近年度及截至年報刊印日止私募有價證券辦理情形：無。

五、最近年度及截至年報刊印日止子公司持有或處分本公司股票情形：

單位：新臺幣仟元；股；%

子公司名稱	實收資本額	資金來源	本公司持股比例	取得或處分日期	取得股數及金額	處分股數及金額	投資損益	截至年報刊印日止持有股數及金額(註)	設定質押情形	為子公司背書金額	本公司與子公司貸與金額
盈銓投資(股)公司	212,598 仟元	自有資金	97%	93 年	24,381 股 0 仟元	111,000 股 1,451 仟元	-	299,781 股 7,367 仟元	無	-	-
				94 年	-	-	-				

註：截至 94 年 3 月 31 日

六、最近年度及截至年報刊印日止，股東會及董事會之重要決議

(一)九十三年六月十五日股東會重要決議如下：

1、九十二年度盈餘轉增資發行新股案。

- (1)本公司為擴充生產規模，擬以九十二年度盈餘應分配股東紅利提撥新台幣 129,780,000 元及員工紅利提撥新台幣 37,220,000 元共計新台幣 167,000,000 元轉增資，發行新股 16,700,000 股，原股東按其持有股份之比例每仟股配發 60 股之股票股利。
- (2)配發不滿一股之畸零股，股東得自行歸併成一股（畸零股受讓人僅限本公司股東），其放棄歸併或歸併不足一股之畸零股，一律按票面折付現金，並授權董事長洽特定人承購之。
- (3)本案俟報奉主管機關核准後，授權董事會就本案及現金股利分配案，另行訂定配股、配息基準日及相關事宜。
- (4)惟因本公司於分配股息紅利基準日前預計依證券交易法第二十八條之二轉讓（或購回）本公司股份，致本公司分配股息紅利基準日之流通在外股數有所增加（或減少）者，授權董事會依本次盈餘分配案決議之現金股利及股票股利金額，按分配股息紅利基準日實際流通在外股數，調整股東股息率及股東配股率。
- (5)新股之權利義務與舊股相同。
- (6)本案所定各項如經主管機關核示必需變更時，擬由股東會授權董事會處理。

2、第六屆董事、監察人改選案。

- (1)本公司第五屆董監事任期已屆滿，依公司章程規定改選。
- (2)本次改選席次為董事七人，監察人三人。
- (3)第六屆董監事之任期自 93 年 6 月 15 日起至 96 年 6 月 14 日止。
- (4)當選名單如下：

當 選 名 單

職稱	戶名	當選權數
董事	林錫銘	150,877,542
董事	福豐投資股份有限公司 代表人：廖伯熙	140,584,856
董事	黃竣稚	137,335,728
董事	蔡東芳	136,452,525
董事	劉建成	129,433,026
董事	李元宏	126,006,848
董事	梁耕三	123,495,333
監察人	周宜國	136,551,503
監察人	林錫琨	134,838,414
監察人	蔡裕墩	133,125,325

(二)九十三年九月二十二日董事會重要決議

1、為維護公司信用及股東權益，擬實施第二次買回本公司股份，同時通過不影響本公司資本維持之聲明書。依據證券交易法第二十八條之二及上市上櫃公司買回本公司股份辦法，需經董事會決議買回目的、種類、總金額上限、數量、期間、區間價位、買回方式及聲明書。

(1)目的：為維護本公司信用及股東權益，擬買回本公司股票銷除股份。

(2)種類：普通股

(3)總金額上限：新台幣 598,455 仟元

(4)數量：8,000 仟股，占本公司已發行股份之 3.43%

(5)期間：93 年 9 月 23 日至 93 年 11 月 22 日

(6)區間價格：

上限：24.50 元，決議日前 10 日或 30 日均價值(取高者)之 150%。

下限：10.00 元，股價若跌破區間價格下限，授權董事長仍可繼續買回。

(7)買回方式：自證券集中交易市場買回

(8)有關本次本公司買回股份之相關事宜如依主管機關核示有變更之必要者，則授權董事長依主管機關之核示逕行修訂之。

(三)九十三年十二月十日董事會重要決議

1、為維護公司信用及股東權益，擬實施第三次買回本公司股份，同時通過不影響本公司資本維持之聲明書。依據證券交易法第二十八條之二及上市上櫃公司買回本公司股份辦法，需經董事會決議買回目的、種類、總金額上限、數量、期間、區間價位、買回方式及聲明書。

(1)目的：為維護本公司信用及股東權益，擬買回本公司股票銷除股份。

(2)種類：普通股

(3)總金額上限：新台幣 605,430 仟元

(4)數量：8,000 仟股，占本公司已發行股份之 3.56%

(5)期間：93 年 12 月 13 日至 94 年 2 月 12 日

(6)區間價格：

上限：19.23 元，決議日前 10 日或 30 日均價值(取高者)之 150%。

下限：8.47 元，股價若跌破區間價格下限，授權董事長仍可繼續買回。

(7)買回方式：自證券集中交易市場買回

(8)有關本次本公司買回股份之相關事宜如依主管機關核示有變更之必要者，則授權董事長依主管機關之核示逕行修訂之。

(四)九十四年三月二十三日董事會重要決議

1、九十三年盈餘分配案。

(1)盈餘分配係依公司章程規定，依此建議案股東每仟股可無償配發 300 元之現金股利。

(2)本公司於分配股息紅利基準日前，如因庫藏股轉讓、購回或註銷等因素，致本公司分配股息紅利基準日之流通在外股數有所增加或減少者，擬請股東會授權董事會依本次盈餘分配案決議之現金股利金額，按分配股息紅利基準日實際流通在外股數，調整股東配息率。

七、最近年度及截至年報刊印日止公司及其內部人員依法被處罰、公司對其內部人員違反內部控制制度規定之處罰，主要缺失與改善情形：無。

八、其他必要補充說明事項：無。

玖、最近年度及截至年報刊印日止，發生證券交易法第三十六條第二項第二款所定，對股東權益或證券價格有重大影響之事項：無。

偉詮電子股份有限公司



董事長：林錫銘



刊印日期：94年5月10日